

CASA DO POVO DE NINE

Demonstrações Financeiras

31 de dezembro de 2020

Índice

Balanço.....	3
Demonstração dos Resultados por Naturezas.....	4
Demonstração dos Resultados por Funções.....	5
Demonstração das Alterações nos Fundos Patrimoniais	6
Demonstração dos Fluxos de Caixa	7
Anexo	8
1. Identificação da Entidade	8
2. Referencial contabilístico de preparação das Demonstrações Financeiras	8
3. Políticas contabilísticas, alterações nas políticas contabilísticas e erros	8
4. Ativos fixos tangíveis	13
5. Ativos intangíveis	13
6. Investimentos financeiros.....	14
7. Inventários	14
8. Créditos a receber	15
9. Estado e outros Entes Públicos	15
10. Diferimentos	15
11. Caixa e depósitos bancários.....	15
12. Outros ativos correntes	16
13. Fundos patrimoniais.....	16
14. Ajustamentos/outras variações nos fundos patrimoniais	16
15. Financiamentos obtidos	16
16. Fornecedores	17
17. Outros passivos correntes	17
18. Vendas e serviços prestados	17
19. Subsídios, doações e legados à exploração	17
20. Fornecimentos e serviços externos.....	18
21. Gastos com o pessoal	18
22. Outros rendimentos	19
23. Outros gastos	19
24. Resultados financeiros.....	19
25. Divulgações exigidas por outros diplomas legais	19
26. Acontecimentos após data de Balanço	20


Balanço

EM 31 DE DEZEMBRO DE 2020		Unidade Monetária: Euros	
RUBRICAS	Notas	Datas	
		31-12-2020	31-12-2019
Ativo			
Ativo não corrente			
Ativos fixos tangíveis	4	190.376,99	188.713,97
Bens do património histórico e cultural			
Ativos intangíveis	5	-	-
Investimentos financeiros	6	562,17	159,59
Fundadores/beneméritos/patrocinadores/doadores/associados/membros			
Outros créditos e ativos não correntes			
Subtotal		190.939,16	188.873,56
Ativo corrente			
Inventários	7	347,91	368,92
Créditos a receber	8	-	80,00
Estado e outros entes públicos	9	1.678,29	868,66
Fundadores/beneméritos/patrocinadores/doadores/associados/membros			
Diferimentos	10	838,02	704,99
Outros ativos correntes	12	9.146,23	14.393,04
Caixa e depósitos bancários	11	73.268,42	80.952,16
Subtotal		85.278,87	97.367,77
Total do Ativo		276.218,03	286.241,33
FUNDOS PATRIMONIAIS E PASSIVO			
Fundos patrimoniais			
Fundos	13	2.882,33	2.882,33
Excedentes técnicos			
Reservas			
Excedentes de revalorização			
Resultados transitados	13	78.909,83	107.673,38
Ajustamentos/outras variações nos fundos patrimoniais	14	55.000,00	55.000,00
Resultado líquido do período	13	(13.864,39)	(28.763,55)
Total dos fundos patrimoniais		122.927,77	136.792,16
Passivo			
Passivo não corrente			
Provisões			
Provisões específicas			
Financiamentos obtidos	15	107.580,96	108.821,37
Outras dívidas a pagar			
Subtotal		107.580,96	108.821,37
Passivo corrente			
Fornecedores	16	4.599,32	3.098,26
Estado e outros entes públicos	9	2.734,86	4.402,26
Financiamentos obtidos			
Fundadores/beneméritos/patrocinadores/doadores/associados/membros			
Diferimentos	10	8.355,27	14.389,98
Outros passivos correntes	17	30.019,85	18.737,30
Subtotal		45.709,30	40.627,80
Total do passivo		153.290,26	149.449,17
Total dos fundos patrimoniais e do passivo		276.218,03	286.241,33

O Contabilista Certificado



A Direção



Demonstração dos Resultados por Naturezas

PERÍODO FINDO EM 31 DE DEZEMBRO DE 2020

Unidade Monetária: Euros

RENDIMENTOS E GASTOS	Notas	PERÍODOS	
		2020	2019
Vendas e serviços prestados	18	102.496,08	78.142,25
Subsídios, doações e legados à exploração	19	105.969,98	78.164,63
Variação nos inventários da produção			
Trabalhos para a própria entidade			
Custo das mercadorias vendidas e das matérias consumidas	7	(15.470,54)	(15.918,37)
Fornecimentos e serviços externos	20	(46.616,34)	(39.992,87)
Gastos com o pessoal	21	(149.073,14)	(120.830,38)
Ajustamentos de inventários (perdas/reversões)			
Imparidade de dívidas a receber (perdas/reversões)			
Provisões (aumentos/reduções)			
Provisões específicas (aumentos/reduções)			
Outras imparidades (perdas/reversões)			
Aumentos/reduções de justo valor			
Outros rendimentos	22	9.067,56	10.413,04
Outros gastos	23	(8.467,83)	(6.906,30)
Resultado antes de depreciações, gastos de financiamento e impostos		(2.094,23)	(16.928,00)
Gastos/reversões de depreciação e de amortização	4/5	(9.676,94)	(10.289,95)
Resultado operacional (antes de gastos de financiamento e impostos)		(11.771,17)	(27.217,95)
Juros e rendimentos similares obtidos	24	26,79	47,65
Juros e gastos similares suportados	24	(2.120,01)	(1.593,25)
Resultados antes de impostos		(13.864,39)	(28.763,55)
Imposto sobre o rendimento do período			
Resultado líquido do período		(13.864,39)	(28.763,55)

O Contabilista Certificado




A Direcção



Demonstração dos Resultados por Funções

PERÍODO FINDO EM 31 DE DEZEMBRO DE 2020		Unidade Monetária: Euros				
RENDIMENTOS E GASTOS	Notas	Pré-Escolar	ATL	Creche	PERÍODOS	
					2020	2019
Vendas e serviços prestados	18	21.669,97	19.024,30	61.801,81	102.496,08	78.142,25
Custo das vendas e dos serviços prestados	7/21	(58.292,90)	(25.990,26)	(80.260,52)	(164.543,68)	(136.748,75)
Resultado bruto		(36.622,93)	(6.965,96)	(18.458,71)	(62.047,60)	(58.606,50)
Outros rendimentos	19/22/24	75.167,07	24.151,11	15.746,15	115.064,33	88.625,32
Gastos de distribuição						
Gastos administrativos	4/5/20	(23.353,45)	(15.312,60)	(17.627,23)	(56.293,28)	(50.282,82)
Gastos de investigação e desenvolvimento						
Outros gastos	23	(872,21)	(388,88)	(7.206,74)	(8.467,83)	(6.906,30)
Resultado operacional (antes de gastos de financiamento e impostos)		14.318,48	1.483,67	(27.546,53)	(11.744,38)	(27.170,30)
Gastos de financiamento (líquidos)	4/5	(963,35)	(429,52)	(727,14)	(2.120,01)	(1.593,25)
Resultados antes de impostos		13.355,13	1.054,15	(28.273,67)	(13.864,39)	(28.763,55)
Imposto sobre o rendimento do período						
Resultado líquido do período		13.355,13	1.054,15	(28.273,67)	(13.864,39)	(28.763,55)

O Contabilista Certificado



Direção



Demonstração das Alterações nos Fundos Patrimoniais

DEMONSTRAÇÃO DAS ALTERAÇÕES NOS FUNDOS PATRIMONIAIS NO PERÍODO 2019

Euros

DESCRIÇÃO	Notas	Fundos Patrimoniais atribuídos aos instituidores da entidade-mãe				Total dos Fundos Patrimoniais	
		Fundos	Resultados Transitados	Ajustamentos/outras variações nos fundos patrimoniais	Resultado líquido do período		Total
POSIÇÃO NO INÍCIO DO PERÍODO 2019	1	2.882,33	87.383,67	(0,00)	20.289,71	110.555,71	110.555,71
ALTERAÇÕES NO PERÍODO							
Primeira adoção de novo referencial contabilístico							
Alterações de políticas contabilísticas							
Diferenças de conversão de demonstrações financeiras							
Realização dos excedentes de revalorização							
Excedentes de revalorização							
Ajustamentos por impostos diferidos							
Outras alterações reconhecidas nos fundos patrimoniais	13		20.289,71	55.000,00	(20.289,71)	55.000,00	55.000,00
	2		20.289,71	55.000,00	(20.289,71)	55.000,00	55.000,00
RESULTADO LÍQUIDO DO PERÍODO	3				(28.763,55)	(28.763,55)	(28.763,55)
RESULTADO EXTENSIVO	4=2+3				(49.053,26)	26.236,45	26.236,45
OPERAÇÕES COM INSTITUIDORES NO PERÍODO							
Fundos							
Subsídios, doações e legados							
Distribuições							
Outras operações							
	5						
POSIÇÃO NO FIM DO ANO 2019	6=1+2+3+5	2.882,33	107.673,38	55.000,00	(28.763,55)	136.792,16	136.792,16

DEMONSTRAÇÃO DAS ALTERAÇÕES NOS FUNDOS PATRIMONIAIS NO PERÍODO 2020

Euros

DESCRIÇÃO	Notas	Fundos Patrimoniais atribuídos aos instituidores da entidade-mãe				Total dos Fundos Patrimoniais	
		Fundos	Resultados Transitados	Ajustamentos/outras variações nos fundos patrimoniais	Resultado líquido do período		Total
POSIÇÃO NO INÍCIO DO PERÍODO 2020	6	2.882,33	107.673,38	55.000,00	(28.763,55)	136.792,16	136.792,16
ALTERAÇÕES NO PERÍODO							
Primeira adoção de novo referencial contabilístico							
Alterações de políticas contabilísticas							
Diferenças de conversão de demonstrações financeiras							
Realização dos excedentes de revalorização							
Excedentes de revalorização							
Ajustamentos por impostos diferidos							
Outras alterações reconhecidas nos fundos patrimoniais	13		(28.763,55)	-	28.763,55	-	-
	7		(28.763,55)	-	28.763,55	-	-
RESULTADO LÍQUIDO DO PERÍODO	8				(13.864,39)	(13.864,39)	(13.864,39)
RESULTADO EXTENSIVO	9=7+8				14.899,16	(13.864,39)	(13.864,39)
OPERAÇÕES COM INSTITUIDORES NO PERÍODO							
Fundos							
Subsídios, doações e legados							
Distribuições							
Outras operações							
	10						
POSIÇÃO NO FIM DO ANO 2020	6+7+8+10	2.882,33	78.909,83	55.000,00	(13.864,39)	122.927,77	122.927,77

O Contabilista Certificado



A Direção




Demonstração dos Fluxos de Caixa


PERÍODO FINDO EM 31 DE DEZEMBRO DE 2020		Unidade Monetária: Euros	
RUBRICAS	Notas	PERÍODOS	
		2020	2019
Fluxos de caixa das atividade operacionais - método direto			
Recebimentos de clientes e utentes		101.667,58	79.105,75
Pagamentos de subsídios			
Pagamentos de apoios			
Pagamentos de bolsas		-	(240,60)
Pagamento a fornecedores		(63.048,34)	(56.021,48)
Pagamentos ao pessoal		(149.156,82)	(111.939,01)
Caixa gerada pelas operações		(110.537,58)	(89.095,34)
Pagamento/recebimento do imposto sobre o rendimento			
Outros recebimentos/pagamentos		117.032,95	96.459,52
Fluxos de caixa das atividades operacionais (1)		6.495,37	7.364,18
Fluxos de caixa das atividade de investimento			
Pagamentos respeitantes a:			
Ativos fixos tangíveis		(10.442,25)	(149.979,98)
Ativos intangíveis			
Investimentos financeiros		(547,08)	-
Outros ativos			
Recebimentos provenientes de:			
Ativos fixos tangíveis		-	-
Ativos intangíveis			
Investimentos financeiros		144,50	-
Outros ativos			
Subsídios ao investimento		-	55.000,00
Juros e rendimentos similares		26,14	52,24
Dividendos			
Fluxos de caixa das atividade de investimento (2)		(10.818,69)	(94.927,74)
Fluxos de caixa das atividade de financiamento			
Recebimentos provenientes de:			
Financiamentos obtidos		-	96.500,00
Realizações de fundos			
Cobertura de prejuízos			
Doações			
Outras operações de financiamento			
Pagamentos respeitantes a:			
Financiamentos obtidos		(1.240,41)	(4.884,92)
Juros e gastos similares		(2.120,01)	(1.518,25)
Dividendos			
Reduções do fundo			
Outras operações de financiamento			
Fluxos de caixa das atividade de financiamento (3)		(3.360,42)	90.096,83
Variação de caixa e seus equivalentes (1+2+3)		(7.683,74)	2.533,27
Efeito das diferenças de câmbio			
Caixa e seus equivalentes no início do período		80.952,16	78.418,89
Caixa e seus equivalentes no fim do período		73.268,42	80.952,16

O Contabilista Certificado



A Direção





Anexo

1. Identificação da Entidade

- 1.1 – Designação da entidade: *Casa do Povo de Nine*
- 1.2 – NIF: *501064559*
- 1.3 – Sede social: *Largo de Santo António, nº82; 4775-456 Nine*
- 1.4 – Endereço eletrónico: *casapovonine@iol.pt*
- 1.5 – Natureza da atividade: A Casa do Povo de Nine, é uma instituição sem fins lucrativos, constituída sob a forma de IPSS. Tem como atividades:
- CAE 85100 - Educação Pré-Escolar
 - CAE 88910 - Atividades de cuidados para crianças, sem alojamento

2. Referencial contabilístico de preparação das Demonstrações Financeiras

2.1 - As Demonstrações Financeiras foram elaboradas no pressuposto da continuidade das operações a partir dos livros e registos contabilísticos da Entidade e de acordo com a Norma Contabilística e de Relato Financeiro para as Entidades do Setor Não Lucrativo (NCRF-ESNL) publicada pelo Aviso n.º 6726-B/2011 de 14 de março e republicada pelo Aviso n.º 8259/2015, de 29 de julho, nos termos do Regime Contabilístico para as Entidades do Setor Não Lucrativo que foi aprovado pelo Decreto-Lei n.º 36-A/2011 de 9 de março, republicado pelo Decreto-Lei n.º 98/2015, de 2 de junho. No Anexo II do referido diploma, refere que o Sistema de Normalização Contabilística para Entidades do Setor Não Lucrativos é composto por:

- a) Bases para a Apresentação das Demonstrações Financeiras (BADF);
- b) Modelos de Demonstrações Financeiras (MDF) – Portaria n.º 220/2015, de 24 de julho;
- c) Código de Contas (CC) – Portaria n.º 218/2015, de 23 de julho;
- d) NCRF-ESNL – Aviso n.º 8259/2015, de 29 de julho; e
- e) Normas Interpretativas (NI).

2.2 - Não foram derogadas quaisquer disposições do ESNL que tenham tido efeitos nas demonstrações financeiras e na imagem verdadeira e apropriada do ativo, passivo e dos resultados da entidade.

2.3 - As políticas contabilísticas e os critérios de mensuração adotados a 31 de dezembro de 2020 são comparáveis com os utilizados na preparação das demonstrações financeiras em 31 de dezembro de 2019.


3. Políticas contabilísticas, alterações nas estimativas contabilísticas e erros:

3.1. Principais políticas contabilísticas

As principais políticas contabilísticas aplicadas pela Entidade na elaboração das Demonstrações Financeiras foram as seguintes:

a) - Bases de mensuração usadas na preparação das demonstrações financeiras:

As Demonstrações Financeiras foram preparadas de acordo com as Bases de Apresentação das Demonstrações Financeiras (BADF)



Continuidade

Com base na informação disponível e as expectativas futuras, a Entidade continuará a operar no futuro previsível, assumindo não há a intenção nem a necessidade de liquidar ou de reduzir consideravelmente o nível das suas operações. Para as Entidades do Setor Não Lucrativo, este pressuposto não corresponde a um conceito económico ou financeiro, mas sim à manutenção da atividade de prestação de serviços ou à capacidade de cumprir os seus fins.

Regime do acréscimo (periodização económica)

Os efeitos das transações e de outros acontecimentos são reconhecidos quando eles ocorram (satisfeitas as definições e os critérios de reconhecimento de acordo com a estrutura concetual, independentemente do momento do pagamento ou do recebimento) sendo registados contabilisticamente e relatados nas demonstrações financeiras dos períodos com os quais se relacionem. As diferenças entre os montantes recebidos e pagos e os correspondentes rendimentos e gastos são registados respetivas contas das rubricas "Devedores e credores por acréscimos" (Notas 12 e 17) e "Diferimentos" (Nota 10)

Consistência de apresentação

As Demonstrações Financeiras estão consistentes de um período para o outro, quer a nível da apresentação quer dos movimentos contabilísticos que lhes dão origem, exceto quando ocorrem alterações significativas na natureza que, nesse caso, estão devidamente identificadas e justificadas neste Anexo. Desta forma é proporcionada informação fiável e mais relevante para os utentes.

Materialidade e agregação

A relevância da informação é afetada pela sua natureza e materialidade. A materialidade depende da quantificação da omissão ou erro. A informação é material se a sua omissão ou inexactidão influenciarem as decisões económicas tomadas por parte dos utentes com base nas demonstrações financeiras influenciarem. Itens que não são materialmente relevantes para justificar a sua apresentação separada nas demonstrações financeiras podem ser materialmente relevante para que sejam discriminados nas notas deste anexo.

Compensação


Devido à importância dos ativos e passivos serem relatados separadamente, assim como os gastos e os rendimentos, estes não devem ser compensados.

Informação comparativa

A informação comparativa deve ser divulgada, nas Demonstrações Financeiras, com respeito ao período anterior. Respeitando ao Princípio da Continuidade da Entidade, as políticas contabilísticas devem ser levadas a efeito de maneira consistente em toda a Entidade e ao longo do tempo e de maneira consistente. Procedendo-se a alterações das políticas contabilísticas, as quantias comparativas afetadas pela reclassificação devem ser divulgadas, tendo em conta:

- f) A natureza da reclassificação;
- g) A quantia de cada item ou classe de itens que tenha sido reclassificada; e
- h) Razão para a reclassificação.

b) - Outras políticas Contabilísticas:



Ativos fixos tangíveis

Os ativos fixos tangíveis encontram-se registados ao custo de aquisição ou de produção, deduzido das depreciações acumuladas. O custo de aquisição ou produção inicialmente registado, inclui o custo de compra, quaisquer custos diretamente atribuíveis às atividades necessárias para colocar os ativos na localização e condição necessárias para operarem da forma pretendida e, se aplicável, a estimativa inicial dos custos de desmantelamento e remoção dos ativos e de restauração dos respetivos locais de instalação ou operação dos mesmos que a Entidade espera vir a incorrer.

Os ativos que foram atribuídos à Entidade a título gratuito encontram-se mensurados ao seu justo valor, ou pelo Valor Patrimonial Tributário.

As despesas subsequentes que a Entidade tenha com manutenção e reparação dos ativos são registadas como gastos no período em que são incorridas, desde que não sejam suscetíveis de permitir atividades presentes e futuras adicionais.

Os ativos fixos tangíveis são depreciados em quota anual durante as vidas úteis estimadas:

Descrição	Vida útil estimada (anos)
Edifícios e outras construções	50
Equipamento básico	6
Equipamento de transporte	5
Equipamento administrativo	5 e 6
Outros ativos fixos tangíveis	4 e 6

As mais ou menos valias provenientes da venda de ativos fixos tangíveis são determinadas pela diferença entre o valor de realização e a quantia escriturada na data de alienação, as sendo que se encontra espelhadas na Demonstração dos Resultados nas rubricas "Outros rendimentos" ou "Outros gastos".

Ativos intangíveis

- Os ativos intangíveis são mensurados ao custo deduzido de amortizações e perdas por imparidade acumuladas, sendo os dispêndios com atividade de pesquisa reconhecidos como gastos no período em que são incorridos.

- As taxas de amortização utilizadas correspondem aos períodos de vida útil estimada que se encontra na tabela abaixo:

Descrição	Vida útil estimada (anos)
Programas de computador	3

Inventários


Os inventários são registados ao custo de aquisição.

Instrumentos financeiros

Os ativos e passivos financeiros são reconhecidos apenas e só quando se tornam uma parte das disposições contratuais do instrumento.

Clientes/utentes e outros créditos

Os "Clientes/utentes" e "Outros créditos" encontram-se registadas pelo seu custo estando deduzidas no Balanço das Perdas por Imparidade, quando estas se encontram reconhecidas, para assim retratar o valor realizável líquido.



Handwritten signature and stamp. The signature is in black ink and appears to be 'S. Marques'. Below it is a circular stamp with the name 'S. Marques' written inside.

As “Perdas por Imparidade” são registadas na sequência de eventos ocorrido que apontem de forma objetiva e quantificável, através de informação recolhida, que o saldo em dívida não será recebido (total ou parcialmente). Estas correspondem à diferença entre o montante a receber e respetivo valor atual dos fluxos de caixa futuros estimados, descontados à taxa de juro efetiva inicial, que será nula quando se perspetiva um recebimento num prazo inferior a um ano. Estas rubricas são apresentadas no Balanço como ativo corrente, no entanto nas situações em que a sua maturidade é superior a doze meses da data de Balanço, são exibidas como ativos não correntes.

Caixa e depósitos bancários

A rubrica “Caixa e depósitos bancários” inclui caixa e depósitos bancários de curto prazo que possam ser imediatamente mobilizáveis sem risco significativo de flutuações de valor.

Fornecedores e outras dívidas a pagar

As dívidas registadas em “Fornecedores” e “Outras dívidas a pagar” são contabilizadas pelo seu valor nominal.

Fundos Patrimoniais

A rubrica “Fundos” constitui o interesse residual nos ativos após dedução dos passivos.

Os “Fundos Patrimoniais” são compostos por:

- Fundos atribuídos pelos fundadores da Entidade ou terceiros;
- Subsídios, doações e legados que o governo ou outro instituidor ou a norma legal aplicável a cada entidade estabeleçam que sejam de incorporar no mesmo.

Empréstimos obtidos

- Os “Empréstimo obtidos” encontram-se registados, no passivo, pelo valor nominal líquido dos custos com a concessão desses empréstimos.
- Os “Encargos financeiros” não relacionados com ativos são reconhecidos como gastos do período, constando na Demonstração dos Resultados na rubrica “Juros e gastos similares suportados”.


Estado e outros Entes Públicos

Nos termos do n.º 1 do art.º 10 do Código do Imposto sobre o Rendimento das Pessoas Coletivas (CIRC), as *instituições particulares de solidariedade social*, estão isentas de Imposto sobre o Rendimento das Pessoas Coletivas.

Benefício dos empregados

Os benefícios de curto prazo dos empregados incluem salários, retribuições eventuais por trabalho extraordinário, subsídio de alimentação, subsídio de férias e de Natal e quaisquer outras retribuições adicionais decididas pontualmente pela Direção. Para além disso, são ainda incluídas as contribuições para a Segurança Social de acordo com a incidência contributiva decorrente da legislação aplicável, as faltas autorizadas e remuneradas. As obrigações decorrentes dos benefícios de curto prazo são reconhecidas como gastos no período em que são prestados, numa base não descontada, por contrapartida do reconhecimento de um passivo que se extingue com o pagamento respetivo.

De acordo com a legislação laboral aplicável, o direito a férias e subsídio de férias relativo ao período, por este coincidir com o ano civil, vence-se em 31 de dezembro de cada ano, sendo somente pago durante o período seguinte, pelo que os gastos correspondentes se encontram reconhecidos como benefícios de curto prazo e tratados de acordo com o anteriormente referido.



Os benefícios decorrentes da cessação de emprego, quer por decisão unilateral da Entidade, quer por mútuo acordo, são reconhecidos como gastos no período em que ocorreram.

Subsídios do Estado

Os subsídios apenas são reconhecidos quando uma certeza razoável de que a Entidade irá cumprir com as condições de atribuição dos mesmos e de que os mesmos irão ser recebidos.

Os subsídios atribuídos a fundo perdidos para o financiamento de ativos fixos tangíveis estão incluídos no item de “Outras variações nos fundos patrimoniais”. São transferidos numa base sistemática para resultados à medida que decorrer o respetivo período de depreciação ou amortização.

Os subsídios à exploração destinam-se à cobertura de gastos, incorridos e registados no período, pelo que são reconhecidos em resultados à medida que os gastos são incorridos, independentemente do momento de recebimento do subsídio.

Fluxos de caixa

A demonstração dos fluxos de caixa é preparada através do método direto. A Entidade classifica na rubrica “Caixa e seus equivalentes” os montantes de caixa e depósitos à ordem.

A demonstração dos fluxos de caixa encontra-se classificada em atividades operacionais, de financiamento e de investimento. As atividades operacionais englobam os recebimentos de clientes e utentes, pagamentos a fornecedores, pagamentos ao pessoal e outros relacionados com a atividade operacional. Os fluxos de caixa abrangidos nas atividades de investimento incluem, nomeadamente, pagamentos e recebimentos decorrentes da compra e venda de ativos.

Os fluxos de caixa abrangidos nas atividades de financiamento incluem, designadamente, os pagamentos e recebimentos referentes a financiamentos obtidos.

c) - Principais pressupostos relativos ao futuro

Gestão de risco financeiro

- Risco de Liquidez:

A gestão do risco de liquidez tem por objetivo garantir que, a todo o momento, a instituição mantém a capacidade financeira para, dentro de condições de mercado não desfavoráveis:

- (i). Cumprir com as suas obrigações de pagamento à medida do seu vencimento, e
- (ii). Garantir atempadamente o financiamento adequado ao desenvolvimento dos seus objetivos e estratégia.

As demonstrações financeiras estão elaboradas pressupondo a continuidade da Instituição.

d) - Principais fontes de incerteza das estimativas

As estimativas e os pressupostos subjacentes foram determinados com base no melhor conhecimento existente à data de aprovação das demonstrações financeiras dos eventos e transações em curso, assim como na experiência de eventos passados e/ou correntes. Contudo, poderão ocorrer situações em períodos subsequentes que, não sendo previsíveis à data de aprovação das demonstrações financeiras, não foram consideradas nessas estimativas.

As alterações às estimativas que ocorram posteriormente à data das demonstrações financeiras serão corrigidas de forma prospetiva. Por este motivo e dado o grau de incerteza associado, os resultados reais das transações em questão poderão diferir das correspondentes estimativas.

3.2 – Alterações nas políticas contábilísticas:

Não se verificaram quaisquer efeitos resultantes de alteração voluntária em políticas contábilísticas.

3.3 – Alterações nas estimativas contábilísticas:

Não se verificaram quaisquer efeitos resultantes de alterações nas estimativas.

3.4 – Correção de erros de períodos anteriores:

Não foram efetuadas correções de erros de períodos anteriores.

4. Ativos fixos tangíveis**Ativos fixos tangíveis**

A quantia escriturada bruta, as depreciações acumuladas, a reconciliação da quantia escriturada no início e no fim dos períodos de 2020 e de 2019, mostrando as adições, os abates e alienações, as depreciações e outras alterações, foram desenvolvidas de acordo com o seguinte quadro:

31 de dezembro de 2019								
Descrição	Saldo em 01-jan-2019	Aquisições / Aumentos	Abates / Diminuições	Transferências	Revalorizações	Perdas por Imparidade Acumuladas	Saldo em 31-dez-2019	
Custo								
Edifícios e outras construções	170.378,40	-	-	-	-	-	170.378,40	
Equipamento básico	26.611,39	9.371,11	-	-	-	-	35.982,50	
Equipamento de transporte	26.700,00	-	-	-	-	-	26.700,00	
Equipamento administrativo	16.571,14	861,00	-	-	-	-	17.432,14	
Ativos fixos tangíveis em curso	-	135.271,80	-	-	-	-	135.271,80	
Outros ativos fixos tangíveis	1.389,80	-	-	-	-	-	1.389,80	
Total	241.650,73	145.503,91	-	-	-	-	387.154,64	
Depreciações acumuladas								
Edifícios e outras construções	142.978,18	914,00	-	-	-	-	143.892,18	
Equipamento básico	23.887,36	2.253,78	-	-	-	-	26.141,14	
Equipamento de transporte	5.340,00	5.340,00	-	-	-	-	10.680,00	
Equipamento administrativo	15.575,32	762,23	-	-	-	-	16.337,55	
Outros ativos fixos tangíveis	1.389,80	-	-	-	-	-	1.389,80	
Total	189.170,66	9.270,01	-	-	-	-	198.440,67	
							Quantia escriturada	188.713,97
31 de dezembro de 2020								
Descrição	Saldo em 01-jan-2020	Aquisições / Aumentos	Abates / Diminuições	Transferências	Revalorizações	Perdas por Imparidade Acumuladas	Saldo em 31-dez-2020	
Custo								
Edifícios e outras construções	170.378,40	-	-	-	-	-	170.378,40	
Equipamento básico	35.982,50	2.134,50	-	-	-	-	38.117,00	
Equipamento de transporte	26.700,00	-	-	-	-	-	26.700,00	
Equipamento administrativo	17.432,14	2.653,62	-	-	-	-	20.085,76	
Ativos fixos tangíveis em curso	135.271,80	6.551,84	-	-	-	-	141.823,64	
Outros ativos fixos tangíveis	1.389,80	-	-	-	-	-	1.389,80	
Total	387.154,64	11.339,96	-	-	-	-	398.494,60	
Depreciações acumuladas								
Edifícios e outras construções	143.892,18	914,00	-	-	-	-	144.806,18	
Equipamento básico	26.141,14	2.609,53	-	-	-	-	28.750,67	
Equipamento de transporte	10.680,00	5.340,00	-	-	-	-	16.020,00	
Equipamento administrativo	16.337,55	813,41	-	-	-	-	17.150,96	
Outros ativos fixos tangíveis	1.389,80	-	-	-	-	-	1.389,80	
Total	198.440,67	9.676,94	-	-	-	-	208.117,61	
							Quantia escriturada	190.376,99

5. Ativos intangíveis**Outros ativos intangíveis**

A quantia escriturada bruta, as amortizações acumuladas, a reconciliação da quantia escriturada no início e no fim dos períodos de 2020 e de 2019, mostrando as adições, os abates e alienações, as amortizações e outras alterações, foram desenvolvidas de acordo com o seguinte quadro:

Demonstrações Financeiras em 31 de dezembro de 2020

31 de dezembro de 2019

Descrição	Saldo em 01-jan-2019	Aquisições / Aumentos	Abates / Diminuições	Transferências	Revalorizações	Perdas por Imparidade Acumuladas	Saldo em 31-dez-2019
Custo							
Programas de computador	3.059,80	-	-	-	-	-	3.059,80
Total	3.059,80	-	-	-	-	-	3.059,80
Depreciações acumuladas							
Programas de computador	2.039,86	1.019,94	-	-	-	-	3.059,80
Total	2.039,86	1.019,94	-	-	-	-	3.059,80
Quantia escriturada							-

31 de dezembro de 2020

Descrição	Saldo em 01-jan-2020	Aquisições / Aumentos	Abates / Diminuições	Transferências	Revalorizações	Perdas por Imparidade Acumuladas	Saldo em 31-dez-2020
Custo							
Programas de computador	3.059,80	-	-	-	-	-	3.059,80
Total	3.059,80	-	-	-	-	-	3.059,80
Depreciações acumuladas							
Programas de computador	3.059,80	-	-	-	-	-	3.059,80
Total	3.059,80	-	-	-	-	-	3.059,80
Quantia escriturada							-

6. Investimentos financeiros

Participações financeiras – método da equivalência patrimonial

Os saldos dos investimentos em Entidades participadas e associadas, em 31 de dezembro de 2020 e de 2019, apresentavam-se da seguinte forma:

Descrição	Saldo em 01-jan-2020	Aumentos	Diminuições	Justo Valor	Saldo em 31-dez-2020
Fundo de Compensação	159,59	547,08	144,50	-	562,17
Total	159,59	547,08	144,50	-	562,17

Nos termos da Lei n.º 70/2013, de 30 de agosto, e da Portaria n.º 294-A/2013, de 30 de setembro, a Entidade é obrigada a efetuar, para os fundos de compensação, entregas de 1%, para os fundos de compensação, sobre as remunerações base e diuturnidades dos trabalhadores contratados após 1 de outubro de 2013.

7. Inventários

Em 31 de dezembro de 2020 e de 2019 a rubrica “Inventários” apresentava os seguintes valores:

Descrição	Inventário em 01-jan-2019	Compras	Reclassificações e regularizações	Inventário em 31-dez-2019	CMVMC em 2019
Matérias-primas, subsidiárias e de consumo	338,97	15.948,32	-	368,92	15.918,37
Total	338,97	15.948,32	-	368,92	15.918,37

Descrição	Inventário em 01-jan-2020	Compras	Reclassificações e regularizações	Inventário em 31-dez-2020	CMVMC em 2020
Matérias-primas, subsidiárias e de consumo	368,92	15.449,53	-	347,91	15.470,54
Total	368,92	15.449,53	-	347,91	15.470,54

De referir que os valores da rubrica “Matérias-primas, subsidiárias e de consumo” desdobram-se da seguinte forma:

- Matérias-primas: 15.470,54€;

As matérias-primas, subsidiárias e de consumo encontram-se valorizadas ao custo de aquisição.

8. Créditos a receber

Para os períodos findos em 31 de dezembro de 2020 e de 2019 a rubrica "Créditos a receber" encontra-se desagregada da seguinte forma:

Descrição	31-12-2020	31-12-2019
Cientes e Utentes c/c	-	80,00
Utentes	-	80,00
Total	-	80,00

A instituição utiliza software próprio de gestão de utentes, para o controlo das suas contas correntes.

9. Estado e outros Entes Públicos

A rubrica de "Estado e outros Entes Públicos" está dividida da seguinte forma:

Descrição	31-12-2020	31-12-2019
Ativo		
Imposto sobre o Valor Acrescentado (IVA)	1.678,29	868,66
Total	1.678,29	868,66
Passivo		
Imposto sobre o Rendimentos das Pessoas Singualres (IRS)	253,17	1.241,08
Segurança Social	2.341,00	3.126,04
Outros Impostos e Taxas		
Fundos Compensação	140,69	35,14
Total	2.734,86	4.402,26

10. Diferimentos


Em 31 de dezembro de 2020 e 2019, a rubrica "Diferimentos" englobava os seguintes saldos:

Descrição	31-12-2020	31-12-2019
Gastos a reconhecer		
Seguros	838,02	704,99
Total	838,02	704,99
Rendimentos a reconhecer		
IEFP		
Estágios CEI + CEI+	337,88	441,18
Medida Estágios Profissionais/Outros	1.974,64	13.948,80
Incentivo extraordinário Covid-19	3.810,00	-
ISS, IP - CD Braga		
Programa Adaptar Social +	2.232,75	-
Total	8.355,27	14.389,98

11. Caixa e depósitos bancários

A rubrica de "Caixa e Depósitos Bancários", a 31 de dezembro de 2020 e 2019, encontrava-se com o seguinte saldo:

Descrição	31-12-2020	31-12-2019
Caixa	1.020,93	2.260,14
Depósitos à ordem	20.230,34	26.701,01
Depósitos a prazo	52.017,15	51.991,01
Total	73.268,42	80.952,16



12. Outros ativos correntes

A rubrica "Outros ativos correntes" tinha, em 31 de dezembro de 2020 e 2019, a seguinte decomposição:

Descrição	31-12-2020	31-12-2019
Devedores por acréscimos de rendimentos:		
Juros a Receber	3,71	3,06
Outros devedores:		
IEFP		
Estágios CEI + CEI+	337,88	441,18
Medida Estágios Profissionais/Outros	1.974,64	13.948,80
Incentivo extraordinário Covid-19	3.810,00	-
ISS, IP - CD Braga		
Programa Adaptar Social +	3.020,00	-
Total	9.146,23	14.393,04

13. Fundos patrimoniais

Nos "Fundos Patrimoniais" ocorreram as seguintes variações:

Descrição	Saldo em 01-jan-2020	Aumentos	Diminuições	Saldo em 31-dez-2020
Fundos	2.882,33			2.882,33
Resultados transitados	107.673,38	-	28.763,55	78.909,83
Ajustamentos/outras variações nos fundos patrimoniais	55.000,00	-	-	55.000,00
Resultado líquido do período	(28.763,55)	(13.864,39)	(28.763,55)	(13.864,39)
Total	136.792,16	(13.864,39)	-	122.927,77

Nota:

Resultados transitados:

- Diminuição de 28.763,55, de transferência do resultado líquido negativo de 2019.

Resultado líquido do exercício:

- Aumento de -13.864,39, do resultado líquido negativo de 2020
- Diminuição de (28.763,55), pela transferência do resultado negativo do exercício de 2019, para Resultados Transitados

14. Ajustamentos/outras variações nos fundos patrimoniais

Saldos desta rubrica, em 31 de dezembro de 2020 e 2019, apresentavam-se como segue:

Descrição	Saldo em 01-jan-2020	Aumentos	Diminuições	Ajustamentos	Saldo em 31-dez-2020
Subsídios ao investimento					
OUTROS					
Município de Vila Nova de Famalicão	55.000,00				55.000,00
Total	55.000,00	-	-	-	55.000,00

15. Financiamentos obtidos

Em 31 de dezembro de 2020 e 2019 a entidade apresentava os seguintes valores relativos a "Financiamentos obtidos":

Descrição	31-12-2020			31-12-2019		
	Corrente	Não Corrente	Total	Corrente	Não Corrente	Total
Empréstimos Bancários	-	107.580,96	107.580,96	-	108.821,37	108.821,37
Total	-	107.580,96	107.580,96	-	108.821,37	108.821,37

Os prazos de reembolso dos empréstimos bancários são os seguintes:

Descrição	31-12-2020			31-12-2019		
	Capital	Juros	Total	Capital	Juros	Total
De um a cinco anos	107.580,96	-	107.580,96	-	-	-
Total	107.580,96	-	107.580,96	-	-	-

16. Fornecedores

O saldo da rubrica de "Fornecedores" é discriminado da seguinte forma:

Descrição	31-12-2020	31-12-2019
Fornecedores c/c	4.599,32	3.098,26
Total	4.599,32	3.098,26

Descrição	0-30 dias	Total
Fornecedores c/c	4.599,32	4.599,32
Total	4.599,32	4.599,32

17. Outros passivos correntes

A rubrica de "Outros passivos correntes" é discriminada da seguinte forma:

Descrição	31-12-2020	31-12-2019
Fornecedores de investimentos	1.573,46	-
Credores por acréscimos de gastos:		
Remunerações a pagar ao pessoal	28.230,14	18.084,24
Outros acréscimos de gastos	216,25	339,56
Adiantamento de utentes	-	313,50
Total	30.019,85	18.737,30

18. Vendas e serviços prestados

Para os períodos de 2020 e 2019 foram reconhecidos os seguintes valores relativos a "Vendas" e "Serviços Prestados:"

Serviços prestados:

Descrição	2020	2019
Quotas dos utilizadores	101.891,08	77.807,25
Creche	61.587,73	22.590,00
Pré-Escolar	21.399,60	23.467,25
ATL	18.903,75	31.750,00
Quotizações e joias	595,00	335,00
Rendimentos de patrocinadores e colaboração	10,00	-
Outros	10,00	-
Total	102.496,08	78.142,25

19. Subsídios, doações e legados à exploração

Em 2020 e 2019, a Entidade tinha os seguintes saldos nas rubricas de "Subsídios, doações e legados à exploração":

Descrição	2020	2019
Subsídios do Estado e outros entes públicos	103.509,98	76.078,61
Doações e heranças	2.460,00	2.086,02
Total	105.969,98	78.164,63

Descrição	2020	2019
Instituto Segurança Social, IP	81.497,05	69.460,20
Acordo Cooperação	77.689,80	69.460,20
Programa Adaptar Social +	3.807,25	-
Instituto Emprego Formação Profissional	14.512,93	6.618,41
Município de VNFamalicão	7.500,00	-
Doações e heranças (Donativos)	2.460,00	2.086,02
Total	105.969,98	78.164,63

20. Fornecimentos e serviços externos

A repartição dos "Fornecimentos e serviços externos" nos períodos de 2020 e de 2019, foi a seguinte:


Descrição	2020	2019
Serviços especializados	9.593,21	10.066,57
Trabalhos especializados	2.396,41	973,75
Vigilância e segurança	184,50	55,35
Honorários	3.940,80	3.611,92
Conservação e reparação	3.061,50	5.411,55
Outros	10,00	14,00
Materiais	16.671,16	9.973,17
Ferramentas e utensílios de desgaste rápido	1.365,25	2.268,51
Material de escritório	487,56	164,73
Material de saúde de utentes	195,02	106,11
Material de limpeza, higiene e conforto	2.961,19	2.491,71
Outros	11.662,14	4.942,11
Material didático	2.650,40	2.287,39
Vestuário e calçado de utentes	763,46	-
Rouparia	728,60	2.654,72
Material Covid-19	7.352,40	-
Material de proteção e combate a incêndios	167,28	-
Energia e fluidos	7.789,09	7.071,56
Eletricidade	3.471,30	2.756,16
Combustíveis	4.229,55	4.213,44
Água	88,24	101,96
Deslocações, estadas e transportes	613,90	4.609,29
Deslocações e estadas	613,90	4.609,29
Serviços diversos	11.948,98	8.272,28
Rendas e alugueres	6.737,94	5.100,32
Comunicação	567,71	523,86
Seguros	984,14	884,52
Contencioso e notariado	148,73	806,18
Despesas de representação	100,00	-
Limpeza, higiene e conforto	3.410,46	911,80
Outros serviços	-	45,60
Diversos	-	45,60
Total	46.616,34	39.992,87

21. Gastos com o pessoal

O número de membros dos órgãos sociais da direção, assembleia geral e conselho fiscal, nos períodos de 2020 e 2019, foram de 11.

Os órgãos sociais da Entidade, não auferem qualquer remuneração.

O número médio de pessoas ao serviço da Entidade em 2020 foi de 14 e em 2019 de 10.



Os gastos que a Entidade incorreu com os funcionários foram os seguintes:

Descrição	2020	2019
Remunerações do pessoal	122.148,23	99.354,34
Encargos sobre Remunerações	24.938,90	20.491,95
Seguro Ac. Trab. e Doenças Profi.	1.514,56	984,09
Outros gastos com Pessoal	471,45	-
Total	149.073,14	120.830,38

22. Outros rendimentos

A rubrica de "Outros rendimentos" encontra-se dividida da seguinte forma:

Descrição	2020	2019
Rendimentos suplementares	7.903,40	10.411,37
Serviços sociais (subs. Alimentação pessoal)	6.042,00	5.463,00
Consignação de IRS	1.861,40	1.981,60
Consignação de IVA	-	32,37
Festas e subscrições	-	2.934,40
Outros	1.164,16	1,67
Outros não especificados		
Benefícios de penalidades contratuais	1.164,16	-
Outros	-	1,67
Total	9.067,56	10.413,04

23. Outros gastos

A rubrica de "Outros gastos" encontra-se dividida da seguinte forma:

Descrição	2020	2019
Impostos	-	535,09
Outros	8.467,83	6.371,21
Quotizações	100,00	100,00
Outros não especificados	8.367,83	6.271,21
IEFP – Programas (E.Prof. + CEI)	8.367,83	6.271,15
Diversos (Multas/penalidades/outros)	-	0,06
Total	8.467,83	6.906,30

24. Resultados financeiros

Nos períodos de 2020 e 2019 foram reconhecidos os seguintes gastos e rendimentos relacionados com juros e similares:

Descrição	2020	2019
Juros e gastos similares suportados		
Juros suportados	1.999,09	1.310,75
Outros gastos e perdas de financiamento	120,92	282,50
Total	2.120,01	1.593,25
Juros e rendimentos similares obtidos		
Juros obtidos	26,79	47,65
Total	26,79	47,65
Resultados financeiros	(2.093,22)	(1.545,60)

25. Divulgações exigidas por outros diplomas legais

A Entidade não apresenta dívidas à Autoridade Tributária e Aduaneira em situação de mora, nos termos do Decreto-Lei n.º 534/80, de 7 de novembro.

Nos termos do artigo 210.º do Código Contributivo, publicado pela Lei n.º 110/2009, de 16 de setembro, a Direção informa-se que a situação da Entidade perante a Segurança Social se encontra regularizada, dentro dos prazos legalmente estipulados.


26. Acontecimentos após data de Balanço

Não são conhecidos à data quaisquer eventos subsequentes, com impacto significativo nas Demonstrações Financeiras de 31 de dezembro de 2020.


Após o encerramento do período, e até à elaboração do presente anexo, não se registaram outros factos suscetíveis de modificar a situação relevada nas contas.

As demonstrações financeiras para o período findo em 31 de dezembro de 2020 foram aprovadas pela Direção e autorizadas para emissão em 15 de abril de 2021.

O Contabilista Certificado



A Direção



D. Marques

Casa do Povo de Nine

BALANÇO EM 31 DE DEZEMBRO DE 2020

(Montantes expressos em Euros)

RUBRICAS	Datas	
	2020	2019
Ativo		
Ativo não corrente		
Ativos fixos tangíveis	190.376,99	188.713,97
Bens do património histórico e cultural		
Ativos intangíveis	-	-
Investimentos financeiros	562,17	159,59
Fundadores/beneméritos/patrocinadores/doadores/associados/membros		
Outros créditos e ativos não correntes		
Subtotal	190.939,16	188.873,56
Ativo corrente		
Inventários	347,91	368,92
Créditos a receber	-	80,00
Estado e outros entes públicos	1.678,29	868,66
Fundadores/beneméritos/patrocinadores/doadores/associados/membros		
Diferimentos	838,02	704,99
Outros ativos correntes	9.146,23	14.393,04
Caixa e depósitos bancários	73.268,42	80.952,16
Subtotal	85.278,87	97.367,77
Total do Ativo	276.218,03	286.241,33
FUNDOS PATRIMONIAIS E PASSIVO		
Fundos patrimoniais		
Fundos	2.882,33	2.882,33
Excedentes técnicos		
Reservas		
Excedentes de revalorização		
Resultados transitados	78.909,83	107.673,38
Ajustamentos/outras variações nos fundos patrimoniais	55.000,00	55.000,00
Resultado líquido do período	(13.864,39)	(28.763,55)
Total dos fundos patrimoniais	122.927,77	136.792,16
Passivo		
Passivo não corrente		
Provisões		
Provisões específicas		
Financiamentos obtidos	107.580,96	108.821,37
Outras dívidas a pagar		
Subtotal	107.580,96	108.821,37
Passivo corrente		
Fornecedores	4.599,32	3.098,26
Estado e outros entes públicos	2.734,86	4.402,26
Financiamentos obtidos		
Fundadores/beneméritos/patrocinadores/doadores/associados/membros		
Diferimentos	8.355,27	14.389,98
Outros passivos correntes	30.019,85	18.737,30
Subtotal	45.709,30	40.627,80
Total do passivo	153.290,26	149.449,17
Total dos fundos patrimoniais e do passivo	276.218,03	286.241,33

Casa do Povo de Nine

DEMONSTRAÇÃO DOS RESULTADOS POR NATUREZAS
 PERÍODO FINDO EM 31 DE DEZEMBRO DE 2020
 (Montantes expressos em Euros)



Amengues

RENDIMENTOS E GASTOS	PERÍODOS		Variação %
	2020	2019	(1)-(2)
Vendas e serviços prestados	102.496,08	78.142,25	31,17%
Subsídios, doações e legados à exploração	105.969,98	78.164,63	35,57%
Variação nos inventários da produção			-
Trabalhos para a própria entidade			-
Custo das mercadorias vendidas e das matérias consumidas	(15.470,54)	(15.918,37)	-2,81%
Fornecimentos e serviços externos	(46.616,34)	(39.992,87)	16,56%
Gastos com o pessoal	(149.073,14)	(120.830,38)	23,37%
Ajustamentos de inventários (perdas/reversões)			-
Imparidade de dívidas a receber (perdas/reversões)			-
Provisões (aumentos/reduções)			-
Provisões específicas (aumentos/reduções)			-
Outras imparidades (perdas/reversões)			-
Aumentos/reduções de justo valor			-
Outros rendimentos	9.067,56	10.413,04	-12,92%
Outros gastos	(8.467,83)	(6.906,30)	22,61%
Resultado antes de depreciações, gastos de financiamento e impostos	(2.094,23)	(16.928,00)	-87,63%
Gastos/reversões de depreciação e de amortização	(9.676,94)	(10.289,95)	-5,96%
Resultado operacional (antes de gastos de financiamento e impostos)	(11.771,17)	(27.217,95)	-56,75%
Juros e rendimentos similares obtidos	26,79	47,65	-43,78%
Juros e gastos similares suportados	(2.120,01)	(1.593,25)	33,06%
Resultados antes de impostos	(13.864,39)	(28.763,55)	-51,80%
Imposto sobre o rendimento do período			-
Resultado líquido do período	(13.864,39)	(28.763,55)	-51,80%

Casa do Povo de Nine

DEMONSTRAÇÃO DOS RESULTADOS POR VALÊNCIAS
 PERÍODO FINDO EM 31 DE DEZEMBRO DE 2020
 (Montantes expressos em Euros)

DEMONSTRAÇÃO RESULTADOS POR RESPOSTA SOCIAL	Pré-Escolar	ATL	Creche	Total
Vendas e serviços prestados	21.669,97	19.024,30	61.801,81	102.496,08
Subsídios, doações e legados à exploração à exploração:	73.058,98	23.211,20	9.699,80	105.969,98
Subsídios de entidades públicas	71.941,13	22.712,80	8.856,05	103.509,98
ISS, IP – Centros Distritais	61.938,25	18.252,95	1.305,85	81.497,05
Outras entidades	10.002,88	4.459,85	7.550,20	22.012,93
Subsídios de outras entidades				
Doações heranças e legados	1.117,85	498,40	843,75	2.460,00
Variação nos inventários da produção				
Trabalhos para a própria entidade				
Custo das mercadorias vendidas e das matérias consumidas	-7.029,96	-3.134,35	-5.306,23	-15.470,54
Fornecimentos e serviços externos	-18.956,16	-13.352,04	-14.308,14	-46.616,34
Gastos com o pessoal	-51.262,94	-22.855,91	-74.954,29	-149.073,14
Ajustamentos de inventários (perdas/reversões)				
Imparidade de dívidas a receber (perdas/reversões)				
Provisões (aumentos/reduções)				
Provisões específicas (aumentos/reduções)				
Outras imparidades (perdas/ reversões)				
Aumentos/reduções de justo valor				
Outros rendimentos	2.095,92	934,48	6.037,16	9.067,56
Correções relativas a anos anteriores				
Correções positivas de participações do ISS, IP				
Outras correções de anos anteriores				
Imputação de subsídios ao investimento				
Outros rendimentos	2.095,92	934,48	6.037,16	9.067,56
Outros gastos	-872,21	-388,88	-7.206,74	-8.467,83
Correções relativas a anos anteriores				
Correções negativas de participações do ISS, IP				
Outras correções de anos anteriores				
Outros gastos	-872,21	-388,88	-7.206,74	-8.467,83
Resultado antes de depreciações, gastos de financiamento e impostos	18.703,60	3.438,80	(24.236,63)	(2.094,23)
Gastos/reversões de depreciação e de amortização	-4.397,29	-1.960,56	-3.319,09	-9.676,94
Resultado operacional (antes de gastos de financiamento e impostos)	14.306,31	1.478,24	(27.555,72)	(11.771,17)
Juros e rendimentos similares obtidos	12,17	5,43	9,19	26,79
Juros e gastos similares suportados	-963,35	-429,52	-727,14	-2.120,01
Resultado antes de impostos	13.355,13	1.054,15	(28.273,67)	(13.864,39)
Imposto sobre o rendimento do período				
Resultado líquido do período	13.355,13	1.054,15	(28.273,67)	(13.864,39)



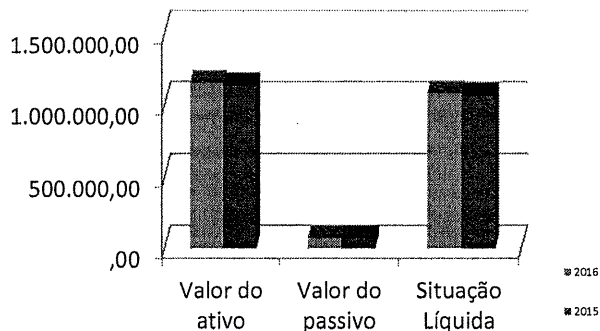
AVALIAÇÃO DA SITUAÇÃO ECONÓMICA E FINANCEIRA

1 - SITUAÇÃO PATRIMONIAL

	2020	2019
Valor do ativo	276.218,03	286.241,33
Valor do passivo	153.290,26	149.449,17
Situação Líquida	122.927,77	136.792,16


Evolução:	Negativa
------------------	-----------------

Posição:	Boa
-----------------	------------




2 - LIQUIDEZ GERAL

	2020	2019
Ativo corrente	85.278,87	97.367,77
Passivo corrente	45.709,30	40.627,80
Rácio	1,87	2,40
Situação	Boa	




3 - GRAU DE AUTONOMIA FINANCEIRA

	2020	2019
Fundo Capital	122.927,77	136.792,16
Ativo líquido	276.218,03	286.241,33
Rácio	0,45	0,48
Situação	Bom	



4 - APURAMENTO DOS RESULTADOS LÍQUIDOS

	2020	2019
Resultados	(13.864,39)	(28.763,55)




5 - ATIVIDADE

Ano	Valor	%
2020	208.466,06	33,37%
2019	156.306,88	
Diferença	52.159,18	
Acréscimo		

6 - RISCO DA ATIVIDADE

Ano	Valor	%
2020	219.627,85	19,59%
2019	183.647,92	
Diferença	35.979,93	
Acréscimo		



RELATÓRIO DE GESTÃO

1 - ANÁLISE DA SITUAÇÃO ECONÓMICA

A situação económica da instituição, no exercício de 2020, é caracterizada por um aumento acentuado, nos gastos de 36.893,68€ e, nos rendimentos de 50.792,84€, em relação ao exercício de 2019. Para esta situação, contribuiu o funcionamento da nova resposta social "CRECHE" 12 meses em 2020, em comparação com 4 meses do ano anterior.

Em termos de Gastos e Rendimentos, a decomposição é a seguinte:

(Valores em euros)			
Conta	GASTOS	2020	2019
61	Custo mercadorias vendidas e das matérias consumidas	15.470,54	15.918,37
62	Fornecimentos e serviços externos	46.616,34	39.992,87
63	Gastos com o pessoal	149.073,14	120.830,38
64	Gastos de depreciação e de amortização	9.676,94	10.289,95
68	Outros gastos	8.467,83	6.906,30
69	Gastos e perdas de financiamento	2.120,01	1.593,25
Total dos Gastos		231.424,80	195.531,12

Conta	RENDIMENTOS	2020	2019
72	Prestações de serviços	102.496,08	78.142,25
75	Subsídios, doações e legados à exploração	105.969,98	78.164,63
78	Outros rendimentos	9.067,56	10.413,04
79	Juros, dividendos e outros rendimentos similares	26,79	47,65
Total dos Rendimentos		217.560,41	166.767,57

Conta	RESULTADO	2020	2019
81	Resultado líquido do período	-13.864,39	-28.763,55

1.1 . VALÊNCIAS:

Pré-Escolar		Resultado	positivo	13.355,13	
Utentes	25				
Gastos	83.481,91	Gasto por utente	278,27	/ mês	
Rendim.	96.837,04	Rendimento por utente	322,79	/ mês	
ATL		Resultado	positivo	1.054,15	
Utentes	30				
Gastos	42.121,26	Gasto por utente	127,64	/ mês	
Rendim.	43.175,41	Rendimento por utente	130,83	/ mês	
Creche		Resultado	negativo	(28.273,67)	
Utentes	38				
Gastos	105.821,63	Gasto por utente	232,06	/ mês	
Rendim.	77.547,96	Rendimento por utente	170,06	/ mês	

2 - SITUAÇÃO PATRIMONIAL

		(euros)	
ATIVO		FUNDOS PATRIMONIAIS E PASSIVO	
Ativo não corrente	190.939,16	Fundos Patrimoniais	122.927,77
Circulante	84.440,85	Dívidas a terceiros	144.934,99
Diferimentos	838,02	Diferimentos	8.355,27
	276.218,03		276.218,03

2.1 . ESTRUTURA ECONÓMICA:

Composta por Fundos Fixos de totalizando o Capital Funcional	190.939,16 € 275.380,01 €	Circulantes	84.440,85 €
---	------------------------------	-------------	-------------

2.2 . ESTRUTURA FINANCEIRA:

Composta por Fundos Alheios de totalizando o Capital Investido	144.934,99 € 267.862,76 €	Próprios de	122.927,77 €
---	------------------------------	-------------	--------------

2.3 . DISPONIBILIDADES EM 31/12/ 2020

Caixa	1.020,93 €
Depósitos à ordem	20.230,34 €
Depósitos a prazo	52.017,15 €
	<u>73.268,42 €</u>

2.4 . INVESTIMENTOS E DESINVESTIMENTOS DO ANO:

	Aumentos	Alienações
Equipamento básico	2.134,50 €	
Equipamento administrativo	2.653,62 €	
Ativos fixos tangíveis em curso	6.551,84 €	
	<u>11.339,96 €</u>	

2.5 . ANÁLISE DA SITUAÇÃO FINANCEIRA

Analisando o Balanço, constata-se que o rácio de autonomia financeira da instituição (Fundos Patrimoniais / Ativo), decresceu de (0,48), em 2019, para (0,45), em 2020.

Em termos de liquidez (Ativo Corrente / Passivo Corrente), verifica-se que o respetivo rácio decresceu, de (2,40) em 2019, para (1,87) em 2020.

A nível de investimentos, a instituição efetuou aquisição de equipamentos e obras edifício para a resposta social "Creche", no montante de 11.339,96€.

3 - PERSPETIVAS PARA 2021

A Direção prevê que o funcionamento com as valências e atividades da Instituição, decorram normalmente, de maneira a que não ponham em causa a continuidade da instituição.

Em termos de resultados, o objetivo é melhorar a solidez económica e financeira da instituição.

4 - PROPOSTA DE APLICAÇÃO DE RESULTADOS

Os resultados apurados foram negativos de 13.864,39€, para os quais se propõe a seguinte aplicação:

- (13.864,39€), para Resultados Transitados.

5 - OUTROS ASPETOS RELEVANTES

Não há dívidas em mora ao sector público estatal

Nada mais ocorreu que mereça realce especial.

6 - CONSIDERAÇÕES FINAIS

Terminamos este relatório, não querendo deixar de agradecer a todos os colaboradores desta instituição pela confiança que lhes temos merecido.

A Direção



Amargues

Saldo Acumulado de 2020

Saldo do Período de Regularizações a Regularizações

Da Conta: 11-Caixa

À Conta: 818-Resultado líquido

Conta Movimentadas: Sim

Conta Correntes: Sim

Conta	Descrição	Saldo Mensal/Período			Saldo Acumulado		
		Débito	Crédito	Saldo	Débito	Crédito	Saldo Ano
11	Caixa	0,00	0,00	0,00	23.572,27	22.551,34	1.020,93 D
111	Caixa - Sede	0,00	0,00	0,00	23.572,27	22.551,34	1.020,93 D
12	Depósitos à ordem	0,00	0,00	0,00	240.962,21	220.731,87	20.230,34 D
124	Caixa crédito Agrícola Mutuo	0,00	0,00	0,00	240.962,21	220.731,87	20.230,34 D
13	Outros depósitos bancários	0,00	0,00	0,00	52.017,15	0,00	52.017,15 D
133	Caixa Crédito Agrícola Mutuo - 44121267677	0,00	0,00	0,00	52.017,15	0,00	52.017,15 D
21	Clientes e utentes	0,00	80,00	80,00 C	102.444,58	102.444,58	0,00
211	Clientes e utentes c/c	0,00	80,00	80,00 C	102.131,08	102.131,08	0,00
2117	Utentes	0,00	80,00	80,00 C	102.131,08	102.131,08	0,00
2117097	Utentes Creche	0,00	0,00	0,00	62.132,73	62.132,73	0,00
2117098	Utentes Jardim de Infância	0,00	0,00	0,00	23.337,10	23.337,10	0,00
2117099	Utentes ATL	0,00	80,00	80,00 C	16.661,25	16.661,25	0,00
218	Adiantamentos de clientes e utentes	0,00	0,00	0,00	313,50	313,50	0,00
2182	Utentes com Adiantamento	0,00	0,00	0,00	313,50	313,50	0,00
22	Fornecedores	0,00	0,00	0,00	53.379,68	57.979,00	4.599,32 C
221	Fornecedores c/c	0,00	0,00	0,00	53.379,68	57.979,00	4.599,32 C
2211	Fornecedores gerais	0,00	0,00	0,00	53.379,68	57.979,00	4.599,32 C
2211005	CEVE	0,00	0,00	0,00	3.897,28	4.219,86	322,58 C
2211006	PT Comunicações	0,00	0,00	0,00	60,75	119,23	58,48 C
2211007	Entrefolha, Lda.	0,00	0,00	0,00	4,50	4,50	0,00
2211009	David Novais Oliveira	0,00	0,00	0,00	801,85	941,85	140,00 C
2211014	Drogaria do Guimaraes	0,00	0,00	0,00	336,55	364,05	27,50 C
2211016	Luís Vilaça Dias Lda	0,00	0,00	0,00	1.229,61	1.229,61	0,00
2211017	A. Alves & Cª Lda	0,00	0,00	0,00	210,68	210,68	0,00
2211018	Padaria de Coura, Lda	0,00	0,00	0,00	1.627,63	1.973,97	346,34 C
2211020	Tranquilidade Companhia de Seguros	0,00	0,00	0,00	364,86	364,86	0,00
2211026	Ortiga Mar - Comércio Bens Alimentares Lda	0,00	0,00	0,00	3.235,21	3.533,45	298,24 C
2211032	Mário Mendes & Cunha Lda	0,00	0,00	0,00	253,22	253,22	0,00
2211035	NINICARNES Lda	0,00	0,00	0,00	3.072,31	3.319,26	246,95 C
2211036	Flor da Estação	0,00	0,00	0,00	3.990,94	4.249,32	258,38 C
2211037	Vitor Filipe Couto Novais	0,00	0,00	0,00	140,00	140,00	0,00
2211039	Filfogo - Material Contra Incêndios, Lda	0,00	0,00	0,00	167,28	167,28	0,00
2211041	CLEANZEND - Coceito Presente Unip Lda	0,00	0,00	0,00	1.249,25	1.360,06	110,81 C
2211046	UDIPSS	0,00	0,00	0,00	100,00	100,00	0,00
2211048	PROFLOR	0,00	0,00	0,00	1.226,62	1.226,62	0,00
2211049	NITÉCNICA - Material Electrico Lda	0,00	0,00	0,00	3,94	3,94	0,00
2211052	NOS	0,00	0,00	0,00	484,62	484,62	0,00
2211061	Lusitania _ Seguros	0,00	0,00	0,00	2.058,84	2.058,84	0,00
2211063	NINILUX, Unipessoal Lda	0,00	0,00	0,00	1.068,15	1.391,26	323,11 C
2211064	Pinto & Cruz SA	0,00	0,00	0,00	738,00	738,00	0,00
2211066	Darkcode	0,00	0,00	0,00	381,30	381,30	0,00

Conta	Descrição	Saldo Mensal/Período			Saldo Acumulado		
		Débito	Crédito	Saldo	Débito	Crédito	Saldo Ano
2211067	F3M - Information Systems	0,00	0,00	0,00	516,89	791,26	274,37 C
2211069	PAQ - Equipamentos Escritório, Lda	0,00	0,00	0,00	399,38	399,38	0,00
2211070	Domingos Pedrosa, Sociedade Unipessoal, Lda	0,00	0,00	0,00	788,06	788,06	0,00
2211071	ALLIANZ - Companhia Seguros Portugal, SA	0,00	0,00	0,00	342,79	342,79	0,00
2211075	Recheio - Cash & Carry, Lda	0,00	0,00	0,00	3.082,14	3.082,14	0,00
2211082	Município de V.N. Famalicão	0,00	0,00	0,00	85,64	85,64	0,00
2211083	IKEA - Portugal	0,00	0,00	0,00	172,23	172,23	0,00
2211084	Blandina Torres Moreira Fonte, Unip Lda	0,00	0,00	0,00	704,00	704,00	0,00
2211085	Ribrudi	0,00	0,00	0,00	151,99	151,99	0,00
2211087	Lojapro.pt- Queirós Valente Moutinho Unip. Lda	0,00	0,00	0,00	2.877,88	2.877,88	0,00
2211088	Engomadinha- Diogo Filipe Silva, da	0,00	0,00	0,00	2.648,17	2.963,74	315,57 C
2211089	Dido - Sistemas e Produtos de Higiene	0,00	0,00	0,00	303,99	303,99	0,00
2211090	Dcortinas - Octávio Marques	0,00	0,00	0,00	571,95	571,95	0,00
2211092	M.J. Vendeiro	0,00	0,00	0,00	1.699,40	1.699,40	0,00
2211094	MOVEX SA	0,00	0,00	0,00	6.737,94	7.350,48	612,54 C
2211096	A. Campos & Carvalho, Lda	0,00	0,00	0,00	129,77	129,77	0,00
2211097	ENVOLVAGORA- Transportes d Passageiros Unip Lda	0,00	0,00	0,00	180,00	180,00	0,00
2211098	PUBLISAS - Fernando & Rui Gomes Sá	0,00	0,00	0,00	785,97	785,97	0,00
2211099	MULTIORTHOS Lda	0,00	0,00	0,00	629,39	629,39	0,00
2211100	Interprev- Segurança e Saúde Trabalho. SA	0,00	0,00	0,00	676,50	1.353,00	676,50 C
2211101	Norte Escolar - Equipamentos Educativos, Lda	0,00	0,00	0,00	376,20	376,20	0,00
2211102	ADRINOX - Serralharia Lda	0,00	0,00	0,00	430,50	430,50	0,00
2211103	Valorassumido - Unip Lda	0,00	0,00	0,00	565,15	565,15	0,00
2211104	JOSé Ismael Faria Araújo	0,00	0,00	0,00	123,00	123,00	0,00
2211105	SR Solutions, Unip Lda	0,00	0,00	0,00	1.534,86	1.534,86	0,00
2211106	O Senhor Queijo, Lda	0,00	0,00	0,00	162,50	162,50	0,00
2211107	Digial- Comércio Aluguer Equip. Escritório SA	0,00	0,00	0,00	0,00	129,15	129,15 C
2211108	Porto Editora	0,00	0,00	0,00	0,00	428,80	428,80 C
2211109	Luís Filipe Veloso Teixeira	0,00	0,00	0,00	0,00	30,00	30,00 C
23	Pessoal	0,00	0,00	0,00	104.673,49	104.673,49	0,00
231	Remunerações a pagar	0,00	0,00	0,00	104.587,69	104.587,69	0,00
2312	Ao pessoal	0,00	0,00	0,00	104.587,69	104.587,69	0,00
232	Adiantamentos	0,00	0,00	0,00	85,80	85,80	0,00
2322	Ao pessoal	0,00	0,00	0,00	85,80	85,80	0,00
24	Estado e outros entes públicos	0,00	0,00	0,00	46.954,23	48.010,80	1.056,57 C
242	Retenção de impostos sobre rendimentos	0,00	0,00	0,00	5.537,92	5.791,09	253,17 C
2421	Sobre Rendimentos de Trabalho Dependente	0,00	0,00	0,00	5.031,00	5.156,00	125,00 C
2422	Sobre Rendimentos de Trabalho Independente	0,00	0,00	0,00	506,92	635,09	128,17 C
243	Imposto sobre o valor acrescentado (IVA)	0,00	0,00	0,00	2.758,41	1.080,12	1.678,29 D
2437	IVA - A recuperar	0,00	0,00	0,00	1.889,75	868,66	1.021,09 D
24371	IVA - A recuperar obras	0,00	0,00	0,00	790,75	115,00	675,75 D
24372	IVA - A recuperar bens ativo imobilizado	0,00	0,00	0,00	626,52	626,52	0,00
24373	IVA - Alimentação e Bebidas	0,00	0,00	0,00	472,48	127,14	345,34 D

Conta	Descrição	Saldo Mensal/Período			Saldo Acumulado		
		Débito	Crédito	Saldo	Débito	Crédito	Saldo Ano
2438	IVA - Reembolsos pedidos	0,00	0,00	0,00	868,66	211,46	657,20 D
245	Contribuições para a Segurança Social	0,00	0,00	0,00	38.175,42	40.516,42	2.341,00 C
248	Outras tributações	0,00	0,00	0,00	482,48	623,17	140,69 C
2481	Fundo compensação a pagar	0,00	0,00	0,00	482,48	623,17	140,69 C
25	Financiamentos obtidos	0,00	0,00	0,00	1.240,41	108.821,37	107.580,96 C
251	Instituições de crédito e sociedades financeiras	0,00	0,00	0,00	1.240,41	108.821,37	107.580,96 C
2511	Empréstimos bancários (Passivo não corrente)	0,00	0,00	0,00	1.240,41	108.821,37	107.580,96 C
25111	Empréstimo CA - 56065068329	0,00	0,00	0,00	1.240,41	12.321,37	11.080,96 C
25112	Empréstimo CA - 56066896543	0,00	0,00	0,00	0,00	96.500,00	96.500,00 C
26	Fundadores/patrocinadores doadores associados membros	0,00	0,00	0,00	595,00	595,00	0,00
264	Quotas	0,00	0,00	0,00	595,00	595,00	0,00
26401	Quotas associados	0,00	0,00	0,00	595,00	595,00	0,00
27	Outras contas a receber e a pagar	38.015,20	36.207,74	1.807,46 D	72.666,53	93.540,15	20.873,62 C
271	Fornecedores de investimentos *	0,00	0,00	0,00	10.442,25	12.015,71	1.573,46 C
2711	Fornecedores de investimentos - contas gerais	0,00	0,00	0,00	10.442,25	12.015,71	1.573,46 C
271105	David Novais Oliveira	0,00	0,00	0,00	900,00	900,00	0,00
271111	Joaquim Mendes Oliveira	0,00	0,00	0,00	4.978,17	4.978,17	0,00
271115	Norte Escolar Equipamentos Educativos, Lda	0,00	0,00	0,00	1.078,22	1.478,87	400,65 C
271118	SIFAM - Sistemas Escritório, La	0,00	0,00	0,00	1.236,44	1.236,44	0,00
271119	Vidraria Covêlo, Lda	0,00	0,00	0,00	2.249,42	2.249,42	0,00
271120	Digital - Comércio Aluguer Equip. Escritório, SA	0,00	0,00	0,00	0,00	1.172,81	1.172,81 C
272	Devedores e credores por acréscimos (periodização económica)	18.087,95	28.446,39	10.358,44 C	18.430,57	46.873,25	28.442,68 C
2721	Devedores por acréscimos de rendimentos	3,71	0,00	3,71 D	6,77	3,06	3,71 D
27211	Juros a Receber	3,71	0,00	3,71 D	6,77	3,06	3,71 D
2722	Credores por acréscimos de gastos	18.084,24	28.446,39	10.362,15 C	18.423,80	46.870,19	28.446,39 C
27222	Remuneracoes a Liquidar	18.084,24	28.230,14	10.145,90 C	18.084,24	46.314,38	28.230,14 C
27229	Outras Despesas Diferidas	0,00	216,25	216,25 C	339,56	555,81	216,25 C
278	Outros devedores e credores	19.927,25	7.761,35	12.165,90 D	43.793,71	34.651,19	9.142,52 D
2785	Entidades do setor público administrativo	19.927,25	7.761,35	12.165,90 D	43.793,71	34.651,19	9.142,52 D
27852	ISS, IP - Serviços Centrais	6.040,00	119,57	5.920,43 D	15.502,87	12.482,87	3.020,00 D
278522	Medida Apoio Covid-19	0,00	119,57	119,57 C	9.462,87	9.462,87	0,00
278523	Adaptar Social +	6.040,00	0,00	6.040,00 D	6.040,00	3.020,00	3.020,00 D
27853	IEFP	13.887,25	7.641,78	6.245,47 D	28.290,84	22.168,32	6.122,52 D
2785301	IEFP- Estágios CEI	518,29	92,27	426,02 D	973,08	635,20	337,88 D
2785302	IEFP - Medida Estágios Profissionais e outros	5.748,96	7.549,51	1.800,55 C	19.697,76	17.723,12	1.974,64 D
2785303	Incentivo extraordinário COVID-19	7.620,00	0,00	7.620,00 D	7.620,00	3.810,00	3.810,00 D
28	Diferimentos	26.799,98	19.927,25	6.872,73 D	27.504,97	35.022,22	7.517,25 C
281	Gastos a reconhecer	838,02	0,00	838,02 D	1.543,01	704,99	838,02 D
2819	Outras Despesas com Custo Diferido	838,02	0,00	838,02 D	1.543,01	704,99	838,02 D
28191	Seguros	838,02	0,00	838,02 D	1.543,01	704,99	838,02 D
282	Rendimentos a reconhecer	25.961,96	19.927,25	6.034,71 D	25.961,96	34.317,23	8.355,27 C
2829	Outros Rendimentos a Reconhecer	25.961,96	19.927,25	6.034,71 D	25.961,96	34.317,23	8.355,27 C
28291	IEFP	22.154,71	13.887,25	8.267,46 D	22.154,71	28.277,23	6.122,52 C
2829101	IEFP - Estágios CEI	621,59	518,29	103,30 D	621,59	959,47	337,88 C

Conta	Descrição	Saldo Mensal/Período			Saldo Acumulado		
		Débito	Crédito	Saldo	Débito	Crédito	Saldo Ano
2829102	IEFP - Medida Estágios Profissionais e outros	17.723,12	5.748,96	11.974,16 D	17.723,12	19.697,76	1.974,64 C
2829103	Incentivo extraordinário COVID-19	3.810,00	7.620,00	3.810,00 C	3.810,00	7.620,00	3.810,00 C
28292	ISS, IP	3.807,25	6.040,00	2.232,75 C	3.807,25	6.040,00	2.232,75 C
2829201	Programa Adaptar Social +	3.807,25	6.040,00	2.232,75 C	3.807,25	6.040,00	2.232,75 C
31	Compras	0,00	15.449,53	15.449,53 C	15.805,39	15.805,39	0,00
312	Matérias-primas, subsidiárias e de consumo	0,00	15.449,53	15.449,53 C	15.805,39	15.805,39	0,00
3121	Materias Primas	0,00	15.449,53	15.449,53 C	15.805,39	15.805,39	0,00
31211	Generos Alimentares	0,00	15.449,53	15.449,53 C	15.805,39	15.805,39	0,00
33	Matérias-primas, subsidiárias e de consumo	15.449,53	15.470,54	21,01 C	15.818,45	15.470,54	347,91 D
331	Matérias-primas	15.449,53	15.470,54	21,01 C	15.618,45	15.470,54	147,91 D
3311	Generos Alimentares	15.449,53	15.470,54	21,01 C	15.618,45	15.470,54	147,91 D
332	Matérias subsidiárias	0,00	0,00	0,00	200,00	0,00	200,00 D
3322	Material Hoteleiro	0,00	0,00	0,00	200,00	0,00	200,00 D
41	Investimentos financeiros	0,00	0,00	0,00	706,67	144,50	562,17 D
415	Outros investimentos financeiros	0,00	0,00	0,00	706,67	144,50	562,17 D
4158	Outros	0,00	0,00	0,00	706,67	144,50	562,17 D
41583	Outros Investimentos - FCT	0,00	0,00	0,00	706,67	144,50	562,17 D
43	Ativos fixos tangíveis	0,00	9.676,94	9.676,94 C	256.670,96	208.117,61	48.553,35 D
433	Outros ativos fixos tangíveis	0,00	9.676,94	9.676,94 C	256.670,96	208.117,61	48.553,35 D
4332	Edifícios e outras construções	0,00	0,00	0,00	170.378,40	0,00	170.378,40 D
43321	Edifícios	0,00	0,00	0,00	170.378,40	0,00	170.378,40 D
4333	Equipamento básico	0,00	0,00	0,00	38.117,00	0,00	38.117,00 D
43331	Equipamento de Alojamento de Utentes	0,00	0,00	0,00	24.945,19	0,00	24.945,19 D
43333	Equipamento Didatico	0,00	0,00	0,00	2.801,88	0,00	2.801,88 D
43336	Maquinas Motoras e Operadoras	0,00	0,00	0,00	10.369,93	0,00	10.369,93 D
4334	Equipamento de transporte	0,00	0,00	0,00	26.700,00	0,00	26.700,00 D
43341	Veiculos Ligeiros	0,00	0,00	0,00	26.700,00	0,00	26.700,00 D
433412	FORD Transit 64-UT-14	0,00	0,00	0,00	26.700,00	0,00	26.700,00 D
4335	Equipamento administrativo	0,00	0,00	0,00	20.085,76	0,00	20.085,76 D
43351	Mobiliario e Utensilios Administrativos	0,00	0,00	0,00	7.136,99	0,00	7.136,99 D
43352	Maquinas de Escritorio	0,00	0,00	0,00	1.196,22	0,00	1.196,22 D
43353	Mobiliario e Equipamento Social	0,00	0,00	0,00	2.424,46	0,00	2.424,46 D
43354	Equipamento Informatico	0,00	0,00	0,00	2.902,05	0,00	2.902,05 D
43355	Equipamento Diverso	0,00	0,00	0,00	3.862,78	0,00	3.862,78 D
43359	Outros	0,00	0,00	0,00	2.563,26	0,00	2.563,26 D
4337	Outros ativos fixos tangíveis	0,00	0,00	0,00	1.389,80	0,00	1.389,80 D
43372	Taras e Vasilhamos	0,00	0,00	0,00	80,80	0,00	80,80 D
43373	Outras Imobilizações Corpóreas	0,00	0,00	0,00	1.309,00	0,00	1.309,00 D
433739	Outras	0,00	0,00	0,00	1.309,00	0,00	1.309,00 D
4338	Depreciações acumuladas	0,00	9.676,94	9.676,94 C	0,00	208.117,61	208.117,61 C
43382	Edifícios e outras construções	0,00	914,00	914,00 C	0,00	144.806,18	144.806,18 C
433821	Edifícios	0,00	914,00	914,00 C	0,00	144.806,18	144.806,18 C
43383	Equipamento básico	0,00	2.609,53	2.609,53 C	0,00	28.750,67	28.750,67 C
433831	Equipamento de Alojamento de Utentes	0,00	1.741,94	1.741,94 C	0,00	18.411,33	18.411,33 C
433833	Equipamento Didatico	0,00	210,86	210,86 C	0,00	1.971,95	1.971,95 C
433836	Maquinas Motoras e Operadoras	0,00	656,73	656,73 C	0,00	8.367,39	8.367,39 C

Conta	Descrição	Saldo Mensal/Período			Saldo Acumulado		
		Débito	Crédito	Saldo	Débito	Crédito	Saldo Ano
43384	Equipamento de transporte	0,00	5.340,00	5.340,00 C	0,00	16.020,00	16.020,00 C
433841	Veiculos Ligeiros	0,00	5.340,00	5.340,00 C	0,00	16.020,00	16.020,00 C
4338412	FORD Transit 64-UT-14	0,00	5.340,00	5.340,00 C	0,00	16.020,00	16.020,00 C
43385	Equipamento administrativo	0,00	813,41	813,41 C	0,00	17.150,96	17.150,96 C
433851	Mobiliario e Utensilios Administrativos	0,00	0,00	0,00	0,00	7.136,99	7.136,99 C
433852	Maquinas de Escritorio	0,00	143,50	143,50 C	0,00	622,22	622,22 C
433853	Mobiliario e Equipamento Social	0,00	246,80	246,80 C	0,00	1.190,45	1.190,45 C
433854	Equipamento Informatico	0,00	423,11	423,11 C	0,00	1.775,26	1.775,26 C
433855	Equipamento Diverso	0,00	0,00	0,00	0,00	3.862,78	3.862,78 C
433859	Outros	0,00	0,00	0,00	0,00	2.563,26	2.563,26 C
43387	Outros ativos fixos tangíveis	0,00	0,00	0,00	0,00	1.389,80	1.389,80 C
433872	Taras e vasilhames	0,00	0,00	0,00	0,00	80,80	80,80 C
433873	Outras imobilizações	0,00	0,00	0,00	0,00	1.309,00	1.309,00 C
4338739	Outras	0,00	0,00	0,00	0,00	1.309,00	1.309,00 C
44	Ativos intangíveis	0,00	0,00	0,00	3.059,80	3.059,80	0,00
442	Outros ativos intangíveis	0,00	0,00	0,00	3.059,80	3.059,80	0,00
4423	Programas de computador	0,00	0,00	0,00	3.059,80	0,00	3.059,80 D
44231	Aplicações gestão de utentes e tesouraria	0,00	0,00	0,00	3.059,80	0,00	3.059,80 D
4428	Amortizações acumuladas	0,00	0,00	0,00	0,00	3.059,80	3.059,80 C
44283	Programas computador	0,00	0,00	0,00	0,00	3.059,80	3.059,80 C
45	Investimentos em curso	0,00	0,00	0,00	141.823,64	0,00	141.823,64 D
453	Ativos fixos tangíveis em curso	0,00	0,00	0,00	141.823,64	0,00	141.823,64 D
4531	Obras em Curso	0,00	0,00	0,00	141.823,64	0,00	141.823,64 D
45311	Obra Remodelação Piso 1	0,00	0,00	0,00	141.823,64	0,00	141.823,64 D
51	Fundos	0,00	0,00	0,00	0,00	2.882,33	2.882,33 C
56	Resultados transitados	0,00	0,00	0,00	28.763,55	107.673,38	78.909,83 C
561	Resultados transitados	0,00	0,00	0,00	28.763,55	107.673,38	78.909,83 C
59	Outras variações nos fundos patrimoniais	0,00	0,00	0,00	0,00	55.000,00	55.000,00 C
593	Subsidios	0,00	0,00	0,00	0,00	55.000,00	55.000,00 C
5932	Outros	0,00	0,00	0,00	0,00	55.000,00	55.000,00 C
59322	Município de VN Famalicão - Obras da creche	0,00	0,00	0,00	0,00	55.000,00	55.000,00 C
61	Custo das mercadorias vendidas e das matérias consumidas	15.470,54	0,00	15.470,54 D	15.470,54	0,00	15.470,54 D
612	Matérias-primas, subsidiárias e de consumo	15.470,54	0,00	15.470,54 D	15.470,54	0,00	15.470,54 D
6121	Materias Primas	15.470,54	0,00	15.470,54 D	15.470,54	0,00	15.470,54 D
61211	Generos Alimentares	15.470,54	0,00	15.470,54 D	15.470,54	0,00	15.470,54 D
62	Fornecimentos e serviços externos	216,25	378,49	162,24 C	47.234,25	617,91	46.616,34 D
622	Serviços especializados	0,00	0,00	0,00	9.593,21	0,00	9.593,21 D
6221	Trabalhos especializados	0,00	0,00	0,00	2.396,41	0,00	2.396,41 D
62211	Serviços de software	0,00	0,00	0,00	1.043,41	0,00	1.043,41 D
62213	Segurança e saúde trabalho	0,00	0,00	0,00	1.353,00	0,00	1.353,00 D
6223	Vigilância e segurança	0,00	0,00	0,00	184,50	0,00	184,50 D
6224	Honorários	0,00	0,00	0,00	3.940,80	0,00	3.940,80 D
622401	Antonio Melo Pereira	0,00	0,00	0,00	1.205,40	0,00	1.205,40 D
622403	Aventino Carlos Silva Carvalho	0,00	0,00	0,00	1.205,40	0,00	1.205,40 D
622404	Vitor Filipe Couto Novais	0,00	0,00	0,00	350,00	0,00	350,00 D

Conta	Descrição	Saldo Mensal/Período			Saldo Acumulado		
		Débito	Crédito	Saldo	Débito	Crédito	Saldo Ano
622410	Luis Filipe Veloso Teixeira	0,00	0,00	0,00	30,00	0,00	30,00 D
622412	Ana Sofia Gouveia Cunha	0,00	0,00	0,00	150,00	0,00	150,00 D
622413	Anabela Pais da Cunha Pereira	0,00	0,00	0,00	1.000,00	0,00	1.000,00 D
6226	Conservação e reparação	0,00	0,00	0,00	3.061,50	0,00	3.061,50 D
62261	Em edifícios	0,00	0,00	0,00	1.352,65	0,00	1.352,65 D
62262	Em equipamentos	0,00	0,00	0,00	875,89	0,00	875,89 D
62263	Em viaturas	0,00	0,00	0,00	279,46	0,00	279,46 D
62264	Contratos de assistência	0,00	0,00	0,00	553,50	0,00	553,50 D
6228	Outros	0,00	0,00	0,00	10,00	0,00	10,00 D
62281	Serviços bancários	0,00	0,00	0,00	10,00	0,00	10,00 D
623	Materiais	0,00	0,00	0,00	16.763,32	92,16	16.671,16 D
6231	Ferramentas e utensílios de desgaste rápido	0,00	0,00	0,00	1.365,25	0,00	1.365,25 D
6233	Material de escritório	0,00	0,00	0,00	487,56	0,00	487,56 D
6235	Material saúde utentes	0,00	0,00	0,00	195,02	0,00	195,02 D
6236	Material de Limpeza higiene e conforto	0,00	0,00	0,00	3.053,35	92,16	2.961,19 D
6238	Outros	0,00	0,00	0,00	11.662,14	0,00	11.662,14 D
62381	Material Didático	0,00	0,00	0,00	2.650,40	0,00	2.650,40 D
62383	Vestuário e Calçado de utentes	0,00	0,00	0,00	763,46	0,00	763,46 D
62384	Rouparia	0,00	0,00	0,00	728,60	0,00	728,60 D
62385	Material Covid-19	0,00	0,00	0,00	7.352,40	0,00	7.352,40 D
62386	Material de proteção e combate a Incêndios	0,00	0,00	0,00	167,28	0,00	167,28 D
624	Energia e fluidos	216,25	0,00	216,25 D	7.936,35	147,26	7.789,09 D
6241	Electricidade	206,16	0,00	206,16 D	3.618,56	147,26	3.471,30 D
6242	Combustíveis	0,00	0,00	0,00	4.229,55	0,00	4.229,55 D
62421	Combustíveis viaturas	0,00	0,00	0,00	1.417,20	0,00	1.417,20 D
62422	Combustíveis outros	0,00	0,00	0,00	2.812,35	0,00	2.812,35 D
6243	Água	10,09	0,00	10,09 D	88,24	0,00	88,24 D
625	Deslocações, estadas e transportes	0,00	0,00	0,00	613,90	0,00	613,90 D
6251	Deslocações e estadas	0,00	0,00	0,00	613,90	0,00	613,90 D
62511	Pessoal	0,00	0,00	0,00	578,30	0,00	578,30 D
62512	Utentes	0,00	0,00	0,00	35,60	0,00	35,60 D
626	Serviços diversos	0,00	378,49	378,49 C	12.327,47	378,49	11.948,98 D
6261	Rendas e alugueres	0,00	0,00	0,00	6.737,94	0,00	6.737,94 D
62612	Aluguer módulos (ATL)	0,00	0,00	0,00	6.737,94	0,00	6.737,94 D
6262	Comunicação	0,00	0,00	0,00	567,71	0,00	567,71 D
62621	Telefone	0,00	0,00	0,00	560,31	0,00	560,31 D
62622	CTT	0,00	0,00	0,00	7,40	0,00	7,40 D
6263	Seguros	0,00	378,49	378,49 C	1.362,63	378,49	984,14 D
62631	Seguros Viaturas	0,00	30,67	30,67 C	317,69	30,67	287,02 D
62632	Seguros outros	0,00	324,40	324,40 C	880,63	324,40	556,23 D
62633	Seguro escolar	0,00	23,42	23,42 C	164,31	23,42	140,89 D
6265	Contencioso e notariado	0,00	0,00	0,00	148,73	0,00	148,73 D
6266	Despesas de representação	0,00	0,00	0,00	100,00	0,00	100,00 D
6267	Limpeza, higiene e conforto	0,00	0,00	0,00	3.410,46	0,00	3.410,46 D
63	Gastos com o pessoal	28.349,71	18.543,77	9.805,94 D	167.684,29	18.611,15	149.073,14 D
632	Remunerações	23.202,21	14.786,76	8.415,45 D	136.934,99	14.786,76	122.148,23 D

Conta	Descrição	Saldo Mensal/Período			Saldo Acumulado		
		Débito	Crédito	Saldo	Débito	Crédito	Saldo Ano
6321	Remunerações Certas	23.202,21	14.786,76	8.415,45 D	128.971,59	14.786,76	114.184,83 D
63211	Quadros Superiores e Médios	9.610,00	5.618,00	3.992,00 D	43.343,77	5.618,00	37.725,77 D
63212	Profissionais Qualificados	8.152,64	6.582,64	1.570,00 D	46.250,52	6.582,64	39.667,88 D
63213	Profissionais Indiferenciados	5.320,00	2.586,12	2.733,88 D	34.891,66	2.586,12	32.305,54 D
63214	Medida Apoio COVID-19	119,57	0,00	119,57 D	4.485,64	0,00	4.485,64 D
6322	Remunerações Adicionais	0,00	0,00	0,00	7.963,40	0,00	7.963,40 D
63221	Subsídio Alimentação	0,00	0,00	0,00	5.994,00	0,00	5.994,00 D
63222	Horas Extraordinárias	0,00	0,00	0,00	1.969,40	0,00	1.969,40 D
634	Indemnizações	0,00	0,00	0,00	171,45	0,00	171,45 D
6341	Indemnizações por despedimento	0,00	0,00	0,00	171,45	0,00	171,45 D
635	Encargos sobre remunerações	5.147,50	3.297,48	1.850,02 D	28.236,38	3.297,48	24.938,90 D
6351	Seguranca Social	5.147,50	3.297,48	1.850,02 D	28.195,43	3.297,48	24.897,95 D
6358	Encargos sobre remunerações - FGCT	0,00	0,00	0,00	40,95	0,00	40,95 D
636	Seguros de acidentes no trabalho e doenças profissionais	0,00	459,53	459,53 C	2.041,47	526,91	1.514,56 D
638	Outros gastos com o pessoal	0,00	0,00	0,00	300,00	0,00	300,00 D
6389	Outros	0,00	0,00	0,00	300,00	0,00	300,00 D
63894	Apoio Medico Medicamentoso	0,00	0,00	0,00	300,00	0,00	300,00 D
64	Gastos de depreciação e de amortização	9.676,94	0,00	9.676,94 D	9.676,94	0,00	9.676,94 D
642	Ativos fixos tangíveis	9.676,94	0,00	9.676,94 D	9.676,94	0,00	9.676,94 D
6422	Edifícios e Outras Construcoes	914,00	0,00	914,00 D	914,00	0,00	914,00 D
64221	Edifícios	914,00	0,00	914,00 D	914,00	0,00	914,00 D
6423	Equipamento Basico	2.609,53	0,00	2.609,53 D	2.609,53	0,00	2.609,53 D
64231	Equipamento de Alojamento de Utentes	1.741,94	0,00	1.741,94 D	1.741,94	0,00	1.741,94 D
64233	Equipamento Didatico	210,86	0,00	210,86 D	210,86	0,00	210,86 D
64236	Maquinas Motoras e Operadoras	656,73	0,00	656,73 D	656,73	0,00	656,73 D
6424	Equipamento de Transporte	5.340,00	0,00	5.340,00 D	5.340,00	0,00	5.340,00 D
64241	Veiculos Ligeiros	5.340,00	0,00	5.340,00 D	5.340,00	0,00	5.340,00 D
6426	Equipamento Administrativo	813,41	0,00	813,41 D	813,41	0,00	813,41 D
64262	Maquinas de Escritorio	143,50	0,00	143,50 D	143,50	0,00	143,50 D
64263	Mobiliario e Equipamento Social	246,80	0,00	246,80 D	246,80	0,00	246,80 D
64264	Equipamento Informatico	423,11	0,00	423,11 D	423,11	0,00	423,11 D
68	Outros gastos	0,00	0,00	0,00	8.467,83	0,00	8.467,83 D
688	Outros	0,00	0,00	0,00	8.467,83	0,00	8.467,83 D
6883	Quotizações	0,00	0,00	0,00	100,00	0,00	100,00 D
68832	UDIPSS	0,00	0,00	0,00	100,00	0,00	100,00 D
6888	Outros não especificados	0,00	0,00	0,00	8.367,83	0,00	8.367,83 D
68883	Outros	0,00	0,00	0,00	8.367,83	0,00	8.367,83 D
688831	IEFP	0,00	0,00	0,00	8.367,83	0,00	8.367,83 D
6888311	Bolsa	0,00	0,00	0,00	6.778,62	0,00	6.778,62 D
6888312	Subs. Transporte	0,00	0,00	0,00	366,43	0,00	366,43 D
6888314	Segurança social	0,00	0,00	0,00	1.012,78	0,00	1.012,78 D
6888315	Gratificações	0,00	0,00	0,00	210,00	0,00	210,00 D
69	Gastos e perdas de financiamento	0,00	0,00	0,00	2.120,01	0,00	2.120,01 D
691	Juros suportados	0,00	0,00	0,00	1.999,09	0,00	1.999,09 D
6911	Juros de financiamentos obtidos	0,00	0,00	0,00	1.999,09	0,00	1.999,09 D
69111	Empréstimos Bancários	0,00	0,00	0,00	1.999,09	0,00	1.999,09 D

Conta	Descrição	Saldo Mensal/Período			Saldo Acumulado		
		Débito	Crédito	Saldo	Débito	Crédito	Saldo Ano
698	Outros gastos e perdas de financiamento	0,00	0,00	0,00	120,92	0,00	120,92 D
6981	Relativos a financiamentos obtidos	0,00	0,00	0,00	120,92	0,00	120,92 D
69811	Comissões e outros de financiamento obtidos	0,00	0,00	0,00	120,92	0,00	120,92 D
72	Prestações de serviços	80,00	0,00	80,00 D	120,00	102.616,08	102.496,08 C
721	Quotas dos utilizadores	80,00	0,00	80,00 D	120,00	102.011,08	101.891,08 C
7211	Infancia e Juventude	80,00	0,00	80,00 D	120,00	102.011,08	101.891,08 C
72111	Creches	0,00	0,00	0,00	0,00	61.587,73	61.587,73 C
72112	Jardins de Infancia	0,00	0,00	0,00	0,00	21.399,60	21.399,60 C
72114	Actividades de Tempos Livres	80,00	0,00	80,00 D	120,00	19.023,75	18.903,75 C
722	Quotizações e jóias	0,00	0,00	0,00	0,00	595,00	595,00 C
7221	Quotizações	0,00	0,00	0,00	0,00	595,00	595,00 C
724	Rendimentos de patrocinadores e colaboração	0,00	0,00	0,00	0,00	10,00	10,00 C
7248	Outros	0,00	0,00	0,00	0,00	10,00	10,00 C
75	Subsídios, doações e legados à exploração	0,00	18.320,18	18.320,18 C	0,00	105.969,98	105.969,98 C
751	Subsídios do Estado e outros entes públicos	0,00	18.320,18	18.320,18 C	0,00	103.509,98	103.509,98 C
7511	ISS, IP - Centro Distrital de Braga	0,00	0,00	0,00	0,00	77.689,80	77.689,80 C
75111	Infancia e Juventude	0,00	0,00	0,00	0,00	77.689,80	77.689,80 C
7511113	Jardins de Infancia	0,00	0,00	0,00	0,00	60.208,20	60.208,20 C
7511115	Centros de Actividades de Tempos Livres	0,00	0,00	0,00	0,00	17.481,60	17.481,60 C
7515	Autarquias	0,00	0,00	0,00	0,00	7.500,00	7.500,00 C
7518	Outros	0,00	18.320,18	18.320,18 C	0,00	18.320,18	18.320,18 C
75181	Instituto Emprego Formação Profissional	0,00	14.512,93	14.512,93 C	0,00	14.512,93	14.512,93 C
75183	ISS, IP - COVID-19	0,00	3.807,25	3.807,25 C	0,00	3.807,25	3.807,25 C
753	Doações e heranças	0,00	0,00	0,00	0,00	2.460,00	2.460,00 C
7531	Donativos	0,00	0,00	0,00	0,00	2.460,00	2.460,00 C
75311	Em dinheiro	0,00	0,00	0,00	0,00	2.460,00	2.460,00 C
78	Outros rendimentos	0,00	0,00	0,00	0,00	9.067,56	9.067,56 C
781	Rendimentos suplementares	0,00	0,00	0,00	0,00	7.903,40	7.903,40 C
7811	Serviços sociais	0,00	0,00	0,00	0,00	6.042,00	6.042,00 C
78111	Subsidio Alimentação	0,00	0,00	0,00	0,00	6.042,00	6.042,00 C
7816	Outros rendimentos suplementares	0,00	0,00	0,00	0,00	1.861,40	1.861,40 C
78162	Outros rendimentos suplementares	0,00	0,00	0,00	0,00	1.861,40	1.861,40 C
781624	Consignação de impostos	0,00	0,00	0,00	0,00	1.861,40	1.861,40 C
7816241	Consignação de IRS	0,00	0,00	0,00	0,00	1.861,40	1.861,40 C
788	Outros	0,00	0,00	0,00	0,00	1.164,16	1.164,16 C
7888	Outros não especificados	0,00	0,00	0,00	0,00	1.164,16	1.164,16 C
78883	Benefícios de Penalidades Contratuais	0,00	0,00	0,00	0,00	1.164,16	1.164,16 C
79	Juros, dividendos e outros rendimentos similares	0,00	3,71	3,71 C	3,06	29,85	26,79 C
791	Juros obtidos	0,00	3,71	3,71 C	3,06	29,85	26,79 C
7911	De depósitos	0,00	3,71	3,71 C	3,06	29,85	26,79 C
81	Resultado líquido do período	0,00	0,00	0,00	28.763,55	28.763,55	0,00
811	Resultado antes de impostos *	0,00	0,00	0,00	0,00	0,00	0,00
818	Resultado líquido	0,00	0,00	0,00	28.763,55	28.763,55	0,00
Totais:		134.058,15	134.058,15	0,00	1.468.199,45	1.468.199,45	0,00

Saldo Acumulado de 2020

Saldo do Período de Encerramento a Encerramento

Da Conta: 11-Caixa

À Conta: 818-Resultado líquido

Conta Movimentadas: Sim

Conta Correntes: Sim

Conta	Descrição	Saldo Mensal/Período			Saldo Acumulado		
		Débito	Crédito	Saldo	Débito	Crédito	Saldo Ano
11	Caixa	0,00	0,00	0,00	23.572,27	22.551,34	1.020,93 D
111	Caixa - Sede	0,00	0,00	0,00	23.572,27	22.551,34	1.020,93 D
12	Depósitos à ordem	0,00	0,00	0,00	240.962,21	220.731,87	20.230,34 D
124	Caixa crédito Agrícola Mutuo	0,00	0,00	0,00	240.962,21	220.731,87	20.230,34 D
13	Outros depósitos bancários	0,00	0,00	0,00	52.017,15	0,00	52.017,15 D
133	Caixa Crédito Agrícola Mutuo - 44121267677	0,00	0,00	0,00	52.017,15	0,00	52.017,15 D
21	Clientes e utentes	0,00	0,00	0,00	102.444,58	102.444,58	0,00
211	Clientes e utentes c/c	0,00	0,00	0,00	102.131,08	102.131,08	0,00
2117	Utentes	0,00	0,00	0,00	102.131,08	102.131,08	0,00
2117097	Utentes Creche	0,00	0,00	0,00	62.132,73	62.132,73	0,00
2117098	Utentes Jardim de Infância	0,00	0,00	0,00	23.337,10	23.337,10	0,00
2117099	Utentes ATL	0,00	0,00	0,00	16.661,25	16.661,25	0,00
218	Adiantamentos de clientes e utentes	0,00	0,00	0,00	313,50	313,50	0,00
2182	Utentes com Adiantamento	0,00	0,00	0,00	313,50	313,50	0,00
22	Fornecedores	0,00	0,00	0,00	53.379,68	57.979,00	4.599,32 C
221	Fornecedores c/c	0,00	0,00	0,00	53.379,68	57.979,00	4.599,32 C
2211	Fornecedores gerais	0,00	0,00	0,00	53.379,68	57.979,00	4.599,32 C
2211005	CEVE	0,00	0,00	0,00	3.897,28	4.219,86	322,58 C
2211006	PT Comunicações	0,00	0,00	0,00	60,75	119,23	58,48 C
2211007	Entrefolha, Lda.	0,00	0,00	0,00	4,50	4,50	0,00
2211009	David Novais Oliveira	0,00	0,00	0,00	801,85	941,85	140,00 C
2211014	Drogaria do Guimarães	0,00	0,00	0,00	336,55	364,05	27,50 C
2211016	Luís Vilaça Dias Lda	0,00	0,00	0,00	1.229,61	1.229,61	0,00
2211017	A. Alves & Cª Lda	0,00	0,00	0,00	210,68	210,68	0,00
2211018	Padaria de Coura, Lda	0,00	0,00	0,00	1.627,63	1.973,97	346,34 C
2211020	Tranquilidade Companhia de Seguros	0,00	0,00	0,00	364,86	364,86	0,00
2211026	Ortiga Mar - Comércio Bens Alimentares Lda	0,00	0,00	0,00	3.235,21	3.533,45	298,24 C
2211032	Mário Mendes & Cunha Lda	0,00	0,00	0,00	253,22	253,22	0,00
2211035	NINICARNES Lda	0,00	0,00	0,00	3.072,31	3.319,26	246,95 C
2211036	Flor da Estação	0,00	0,00	0,00	3.990,94	4.249,32	258,38 C
2211037	Vitor Filipe Couto Novais	0,00	0,00	0,00	140,00	140,00	0,00
2211039	Filfogo - Material Contra Incêndios, Lda	0,00	0,00	0,00	167,28	167,28	0,00
2211041	CLEANZEND - Cocolto Presente Unip Lda	0,00	0,00	0,00	1.249,25	1.360,06	110,81 C
2211046	UDIPSS	0,00	0,00	0,00	100,00	100,00	0,00
2211048	PROFLOR	0,00	0,00	0,00	1.226,62	1.226,62	0,00
2211049	NITÉCNICA - Material Eléctrico Lda	0,00	0,00	0,00	3,94	3,94	0,00
2211052	NOS	0,00	0,00	0,00	484,62	484,62	0,00
2211061	Lusitania _ Seguros	0,00	0,00	0,00	2.058,84	2.058,84	0,00
2211063	NINILUX, Unipessoal Lda	0,00	0,00	0,00	1.068,15	1.391,26	323,11 C
2211064	Pinto & Cruz SA	0,00	0,00	0,00	738,00	738,00	0,00
2211066	Darkcode	0,00	0,00	0,00	381,30	381,30	0,00

Conta	Descrição	Saldo Mensal/Período			Saldo Acumulado		
		Débito	Crédito	Saldo	Débito	Crédito	Saldo Ano
2211067	F3M - Information Systems	0,00	0,00	0,00	516,89	791,26	274,37 C
2211069	PAQ - Equipamentos ESCRITÓRIO, Lda	0,00	0,00	0,00	399,38	399,38	0,00
2211070	Domingos Pedrosa, Sociedade Unipessoal, Lda	0,00	0,00	0,00	788,06	788,06	0,00
2211071	ALLIANZ - Companhia Seguros Portugal, SA	0,00	0,00	0,00	342,79	342,79	0,00
2211075	Recheio - Cash & Carry, Lda	0,00	0,00	0,00	3.082,14	3.082,14	0,00
2211082	Município de V.N. Famalicão	0,00	0,00	0,00	85,64	85,64	0,00
2211083	IKEA - Portugal	0,00	0,00	0,00	172,23	172,23	0,00
2211084	Blandina Torres Moreira Fonte, Unip Lda	0,00	0,00	0,00	704,00	704,00	0,00
2211085	Ribrudi	0,00	0,00	0,00	151,99	151,99	0,00
2211087	Lojapro.pt- Queirós Valente Moutinho Unip. Lda	0,00	0,00	0,00	2.877,88	2.877,88	0,00
2211088	Engomadinha- Diogo Filipe Silva, da	0,00	0,00	0,00	2.648,17	2.963,74	315,57 C
2211089	Dido - Sistemas e Produtos de Higiene	0,00	0,00	0,00	303,99	303,99	0,00
2211090	Dcortinas - Octávio Marques	0,00	0,00	0,00	571,95	571,95	0,00
2211092	M.J. Vendeiro	0,00	0,00	0,00	1.699,40	1.699,40	0,00
2211094	MOVEX SA	0,00	0,00	0,00	6.737,94	7.350,48	612,54 C
2211096	A. Campos & Carvalho, Lda	0,00	0,00	0,00	129,77	129,77	0,00
2211097	ENVOLVAGORA- Transportes d Passageiros Unip Lda	0,00	0,00	0,00	180,00	180,00	0,00
2211098	PUBLISAS - Fernando & Rui Gomes Sá	0,00	0,00	0,00	785,97	785,97	0,00
2211099	MULTIORTHOS Lda	0,00	0,00	0,00	629,39	629,39	0,00
2211100	Interprev- Segurança e Saúde Trabalho. SA	0,00	0,00	0,00	676,50	1.353,00	676,50 C
2211101	Norte Escolar - Equipamentos Educativos, Lda	0,00	0,00	0,00	376,20	376,20	0,00
2211102	ADRINOX - Serralharia Lda	0,00	0,00	0,00	430,50	430,50	0,00
2211103	Valorassumido - Unip Lda	0,00	0,00	0,00	565,15	565,15	0,00
2211104	JOSé Ismael Faria Araújo	0,00	0,00	0,00	123,00	123,00	0,00
2211105	SR Solutions, Unip Lda	0,00	0,00	0,00	1.534,86	1.534,86	0,00
2211106	O Senhor Queijo, Lda	0,00	0,00	0,00	162,50	162,50	0,00
2211107	Digial- Comércio Aluguer Eqip. Escritório SA	0,00	0,00	0,00	0,00	129,15	129,15 C
2211108	Porto Editora	0,00	0,00	0,00	0,00	428,80	428,80 C
2211109	Luís Filipe Veloso Teixeira	0,00	0,00	0,00	0,00	30,00	30,00 C
23	Pessoal	0,00	0,00	0,00	104.673,49	104.673,49	0,00
231	Remunerações a pagar	0,00	0,00	0,00	104.587,69	104.587,69	0,00
2312	Ao pessoal	0,00	0,00	0,00	104.587,69	104.587,69	0,00
232	Adiantamentos	0,00	0,00	0,00	85,80	85,80	0,00
2322	Ao pessoal	0,00	0,00	0,00	85,80	85,80	0,00
24	Estado e outros entes públicos	0,00	0,00	0,00	46.954,23	48.010,80	1.056,57 C
242	Retenção de impostos sobre rendimentos	0,00	0,00	0,00	5.537,92	5.791,09	253,17 C
2421	Sobre Rendimentos de Trabalho Dependente	0,00	0,00	0,00	5.031,00	5.156,00	125,00 C
2422	Sobre Rendimentos de Trabalho Independente	0,00	0,00	0,00	506,92	635,09	128,17 C
243	Imposto sobre o valor acrescentado (IVA)	0,00	0,00	0,00	2.758,41	1.080,12	1.678,29 D
2437	IVA - A recuperar	0,00	0,00	0,00	1.889,75	868,66	1.021,09 D
24371	IVA - A recuperar obras	0,00	0,00	0,00	790,75	115,00	675,75 D
24372	IVA - A recuperar bens ativo imobilizado	0,00	0,00	0,00	626,52	626,52	0,00
24373	IVA - Alimentação e Bebidas	0,00	0,00	0,00	472,48	127,14	345,34 D

Conta	Descrição	Saldo Mensal/Período			Saldo Acumulado		
		Débito	Crédito	Saldo	Débito	Crédito	Saldo Ano
2438	IVA - Reembolsos pedidos	0,00	0,00	0,00	868,66	211,46	657,20 D
245	Contribuições para a Segurança Social	0,00	0,00	0,00	38.175,42	40.516,42	2.341,00 C
248	Outras tributações	0,00	0,00	0,00	482,48	623,17	140,69 C
2481	Fundo compensação a pagar	0,00	0,00	0,00	482,48	623,17	140,69 C
25	Financiamentos obtidos	0,00	0,00	0,00	1.240,41	108.821,37	107.580,96 C
251	Instituições de crédito e sociedades financeiras	0,00	0,00	0,00	1.240,41	108.821,37	107.580,96 C
2511	Empréstimos bancários (Passivo não corrente)	0,00	0,00	0,00	1.240,41	108.821,37	107.580,96 C
25111	Empréstimo CA - 56065068329	0,00	0,00	0,00	1.240,41	12.321,37	11.080,96 C
25112	Empréstimo CA - 56066896543	0,00	0,00	0,00	0,00	96.500,00	96.500,00 C
26	Fundadores/patrocinadores doadores associados membros	0,00	0,00	0,00	595,00	595,00	0,00
264	Quotas	0,00	0,00	0,00	595,00	595,00	0,00
26401	Qutas associados	0,00	0,00	0,00	595,00	595,00	0,00
27	Outras contas a receber e a pagar	0,00	0,00	0,00	72.666,53	93.540,15	20.873,62 C
271	Fornecedores de investimentos *	0,00	0,00	0,00	10.442,25	12.015,71	1.573,46 C
2711	Fornecedores de investimentos - contas gerais	0,00	0,00	0,00	10.442,25	12.015,71	1.573,46 C
271105	David Novais Oliveira	0,00	0,00	0,00	900,00	900,00	0,00
271111	Joaquim Mendes Oliveira	0,00	0,00	0,00	4.978,17	4.978,17	0,00
271115	Norte Escolar Equipamentos Educativos, Lda	0,00	0,00	0,00	1.078,22	1.478,87	400,65 C
271118	SIFAM - Sistemas Escritório, La ^a	0,00	0,00	0,00	1.236,44	1.236,44	0,00
271119	Vidraria Covêlo, Lda	0,00	0,00	0,00	2.249,42	2.249,42	0,00
271120	Digital - Comércio Aluguer Equip. Escritório, SA	0,00	0,00	0,00	0,00	1.172,81	1.172,81 C
272	Devedores e credores por acréscimos (periodização económica)	0,00	0,00	0,00	18.430,57	46.873,25	28.442,68 C
2721	Devedores por acréscimos de rendimentos	0,00	0,00	0,00	6,77	3,06	3,71 D
27211	Juros a Receber	0,00	0,00	0,00	6,77	3,06	3,71 D
2722	Credores por acréscimos de gastos	0,00	0,00	0,00	18.423,80	46.870,19	28.446,39 C
27222	Remuneracoes a Liquidar	0,00	0,00	0,00	18.084,24	46.314,38	28.230,14 C
27229	Outras Despesas Diferidas	0,00	0,00	0,00	339,56	555,81	216,25 C
278	Outros devedores e credores	0,00	0,00	0,00	43.793,71	34.651,19	9.142,52 D
2785	Entidades do setor público administrativo	0,00	0,00	0,00	43.793,71	34.651,19	9.142,52 D
27852	ISS, IP - Serviços Centrais	0,00	0,00	0,00	15.502,87	12.482,87	3.020,00 D
278522	Medida Apoio Covid-19	0,00	0,00	0,00	9.462,87	9.462,87	0,00
278523	Adaptar Social +	0,00	0,00	0,00	6.040,00	3.020,00	3.020,00 D
27853	IEFP	0,00	0,00	0,00	28.290,84	22.168,32	6.122,52 D
2785301	IEFP- Estágios CEI	0,00	0,00	0,00	973,08	635,20	337,88 D
2785302	IEFP - Medida Estágios Profissionais e outros	0,00	0,00	0,00	19.697,76	17.723,12	1.974,64 D
2785303	Incentivo extraordinário COVID-19	0,00	0,00	0,00	7.620,00	3.810,00	3.810,00 D
28	Diferimentos	0,00	0,00	0,00	27.504,97	35.022,22	7.517,25 C
281	Gastos a reconhecer	0,00	0,00	0,00	1.543,01	704,99	838,02 D
2819	Outras Despesas com Custo Diferido	0,00	0,00	0,00	1.543,01	704,99	838,02 D
28191	Seguros	0,00	0,00	0,00	1.543,01	704,99	838,02 D
282	Rendimentos a reconhecer	0,00	0,00	0,00	25.961,96	34.317,23	8.355,27 C
2829	Outros Rendimentos a Reconhecer	0,00	0,00	0,00	25.961,96	34.317,23	8.355,27 C
28291	IEFP	0,00	0,00	0,00	22.154,71	28.277,23	6.122,52 C
2829101	IEFP - Estágios CEI	0,00	0,00	0,00	621,59	959,47	337,88 C

Conta	Descrição	Saldo Mensal/Período			Saldo Acumulado		
		Débito	Crédito	Saldo	Débito	Crédito	Saldo Ano
2829102	IEFP - Medida Estágios Profissionais e outros	0,00	0,00	0,00	17.723,12	19.697,76	1.974,64 C
2829103	Incentivo extraordinário COVID-19	0,00	0,00	0,00	3.810,00	7.620,00	3.810,00 C
28292	ISS, IP	0,00	0,00	0,00	3.807,25	6.040,00	2.232,75 C
2829201	Programa Adaptar Social +	0,00	0,00	0,00	3.807,25	6.040,00	2.232,75 C
31	Compras	0,00	0,00	0,00	15.805,39	15.805,39	0,00
312	Matérias-primas, subsidiárias e de consumo	0,00	0,00	0,00	15.805,39	15.805,39	0,00
3121	Materias Primas	0,00	0,00	0,00	15.805,39	15.805,39	0,00
31211	Generos Alimentares	0,00	0,00	0,00	15.805,39	15.805,39	0,00
33	Matérias-primas, subsidiárias e de consumo	0,00	0,00	0,00	15.818,45	15.470,54	347,91 D
331	Matérias-primas	0,00	0,00	0,00	15.618,45	15.470,54	147,91 D
3311	Generos Alimentares	0,00	0,00	0,00	15.618,45	15.470,54	147,91 D
332	Matérias subsidiárias	0,00	0,00	0,00	200,00	0,00	200,00 D
3322	Material Hoteleiro	0,00	0,00	0,00	200,00	0,00	200,00 D
41	Investimentos financeiros	0,00	0,00	0,00	706,67	144,50	562,17 D
415	Outros investimentos financeiros	0,00	0,00	0,00	706,67	144,50	562,17 D
4158	Outros	0,00	0,00	0,00	706,67	144,50	562,17 D
41583	Outros Investimentos - FCT	0,00	0,00	0,00	706,67	144,50	562,17 D
43	Ativos fixos tangíveis	0,00	0,00	0,00	256.670,96	208.117,61	48.553,35 D
433	Outros ativos fixos tangíveis	0,00	0,00	0,00	256.670,96	208.117,61	48.553,35 D
4332	Edifícios e outras construções	0,00	0,00	0,00	170.378,40	0,00	170.378,40 D
43321	Edifícios	0,00	0,00	0,00	170.378,40	0,00	170.378,40 D
4333	Equipamento básico	0,00	0,00	0,00	38.117,00	0,00	38.117,00 D
43331	Equipamento de Alojamento de Utentes	0,00	0,00	0,00	24.945,19	0,00	24.945,19 D
43333	Equipamento Didatico	0,00	0,00	0,00	2.801,88	0,00	2.801,88 D
43336	Maquinas Motoras e Operadoras	0,00	0,00	0,00	10.369,93	0,00	10.369,93 D
4334	Equipamento de transporte	0,00	0,00	0,00	26.700,00	0,00	26.700,00 D
43341	Veiculos Ligeiros	0,00	0,00	0,00	26.700,00	0,00	26.700,00 D
433412	FORD Transit 64-UT-14	0,00	0,00	0,00	26.700,00	0,00	26.700,00 D
4335	Equipamento administrativo	0,00	0,00	0,00	20.085,76	0,00	20.085,76 D
43351	Mobiliario e Utensilios Administrativos	0,00	0,00	0,00	7.136,99	0,00	7.136,99 D
43352	Maquinas de Escritorio	0,00	0,00	0,00	1.196,22	0,00	1.196,22 D
43353	Mobiliario e Equipamento Social	0,00	0,00	0,00	2.424,46	0,00	2.424,46 D
43354	Equipamento Informatico	0,00	0,00	0,00	2.902,05	0,00	2.902,05 D
43355	Equipamento Diverso	0,00	0,00	0,00	3.862,78	0,00	3.862,78 D
43359	Outros	0,00	0,00	0,00	2.563,26	0,00	2.563,26 D
4337	Outros ativos fixos tangíveis	0,00	0,00	0,00	1.389,80	0,00	1.389,80 D
43372	Taras e Vasilhamos	0,00	0,00	0,00	80,80	0,00	80,80 D
43373	Outras Imobilizações Corpóreas	0,00	0,00	0,00	1.309,00	0,00	1.309,00 D
433739	Outras	0,00	0,00	0,00	1.309,00	0,00	1.309,00 D
4338	Depreciações acumuladas	0,00	0,00	0,00	0,00	208.117,61	208.117,61 C
43382	Edifícios e outras construções	0,00	0,00	0,00	0,00	144.806,18	144.806,18 C
433821	Edifícios	0,00	0,00	0,00	0,00	144.806,18	144.806,18 C
43383	Equipamento básico	0,00	0,00	0,00	0,00	28.750,67	28.750,67 C
433831	Equipamento de Alojamento de Utentes	0,00	0,00	0,00	0,00	18.411,33	18.411,33 C
433833	Equipamento Didatico	0,00	0,00	0,00	0,00	1.971,95	1.971,95 C
433836	Maquinas Motoras e Operadoras	0,00	0,00	0,00	0,00	8.367,39	8.367,39 C

Conta	Descrição	Saldo Mensal/Período			Saldo Acumulado		
		Débito	Crédito	Saldo	Débito	Crédito	Saldo Ano
43384	Equipamento de transporte	0,00	0,00	0,00	0,00	16.020,00	16.020,00 C
433841	Veiculos Ligeiros	0,00	0,00	0,00	0,00	16.020,00	16.020,00 C
4338412	FORD Transit 64-UT-14	0,00	0,00	0,00	0,00	16.020,00	16.020,00 C
43385	Equipamento administrativo	0,00	0,00	0,00	0,00	17.150,96	17.150,96 C
433851	Mobiliario e Utensilios Administrativos	0,00	0,00	0,00	0,00	7.136,99	7.136,99 C
433852	Maquinas de Escritorio	0,00	0,00	0,00	0,00	622,22	622,22 C
433853	Mobiliario e Equipamento Social	0,00	0,00	0,00	0,00	1.190,45	1.190,45 C
433854	Equipamento Informatico	0,00	0,00	0,00	0,00	1.775,26	1.775,26 C
433855	Equipamento Diverso	0,00	0,00	0,00	0,00	3.862,78	3.862,78 C
433859	Outros	0,00	0,00	0,00	0,00	2.563,26	2.563,26 C
43387	Outros ativos fixos tangíveis	0,00	0,00	0,00	0,00	1.389,80	1.389,80 C
433872	Taras e vasilhames	0,00	0,00	0,00	0,00	80,80	80,80 C
433873	Outras imobilizações	0,00	0,00	0,00	0,00	1.309,00	1.309,00 C
4338739	Outras	0,00	0,00	0,00	0,00	1.309,00	1.309,00 C
44	Ativos intangíveis	0,00	0,00	0,00	3.059,80	3.059,80	0,00
442	Outros ativos intangíveis	0,00	0,00	0,00	3.059,80	3.059,80	0,00
4423	Programas de computador	0,00	0,00	0,00	3.059,80	0,00	3.059,80 D
44231	Aplicações gestão de utentes e tesouraria	0,00	0,00	0,00	3.059,80	0,00	3.059,80 D
4428	Amortizações acumuladas	0,00	0,00	0,00	0,00	3.059,80	3.059,80 C
44283	Programas computador	0,00	0,00	0,00	0,00	3.059,80	3.059,80 C
45	Investimentos em curso	0,00	0,00	0,00	141.823,64	0,00	141.823,64 D
453	Ativos fixos tangíveis em curso	0,00	0,00	0,00	141.823,64	0,00	141.823,64 D
4531	Obras em Curso	0,00	0,00	0,00	141.823,64	0,00	141.823,64 D
45311	Obra Remodelação Piso 1	0,00	0,00	0,00	141.823,64	0,00	141.823,64 D
51	Fundos	0,00	0,00	0,00	0,00	2.882,33	2.882,33 C
56	Resultados transitados	0,00	0,00	0,00	28.763,55	107.673,38	78.909,83 C
561	Resultados transitados	0,00	0,00	0,00	28.763,55	107.673,38	78.909,83 C
59	Outras variações nos fundos patrimoniais	0,00	0,00	0,00	0,00	55.000,00	55.000,00 C
593	Subsidios	0,00	0,00	0,00	0,00	55.000,00	55.000,00 C
5932	Outros	0,00	0,00	0,00	0,00	55.000,00	55.000,00 C
59322	Município de VN Famalicão - Obras da creche	0,00	0,00	0,00	0,00	55.000,00	55.000,00 C
61	Custo das mercadorias vendidas e das matérias consumidas	0,00	15.470,54	15.470,54 C	15.470,54	15.470,54	0,00
612	Matérias-primas, subsidiárias e de consumo	0,00	15.470,54	15.470,54 C	15.470,54	15.470,54	0,00
6121	Materias Primas	0,00	15.470,54	15.470,54 C	15.470,54	15.470,54	0,00
61211	Generos Alimentares	0,00	15.470,54	15.470,54 C	15.470,54	15.470,54	0,00
62	Fornecimentos e serviços externos	0,00	46.616,34	46.616,34 C	47.234,25	47.234,25	0,00
622	Serviços especializados	0,00	9.593,21	9.593,21 C	9.593,21	9.593,21	0,00
6221	Trabalhos especializados	0,00	2.396,41	2.396,41 C	2.396,41	2.396,41	0,00
62211	Serviços de software	0,00	1.043,41	1.043,41 C	1.043,41	1.043,41	0,00
62213	Segurança e saúde trabalho	0,00	1.353,00	1.353,00 C	1.353,00	1.353,00	0,00
6223	Vigilância e segurança	0,00	184,50	184,50 C	184,50	184,50	0,00
6224	Honorários	0,00	3.940,80	3.940,80 C	3.940,80	3.940,80	0,00
622401	Antonio Melo Pereira	0,00	1.205,40	1.205,40 C	1.205,40	1.205,40	0,00
622403	Aventino Carlos Silva Carvalho	0,00	1.205,40	1.205,40 C	1.205,40	1.205,40	0,00
622404	Vitor Filipe Couto Novais	0,00	350,00	350,00 C	350,00	350,00	0,00

Conta	Descrição	Saldo Mensal/Período			Saldo Acumulado		
		Débito	Crédito	Saldo	Débito	Crédito	Saldo Ano
622410	Luis Filipe Veloso Teixeira	0,00	30,00	30,00 C	30,00	30,00	0,00
622412	Ana Sofia Gouveia Cunha	0,00	150,00	150,00 C	150,00	150,00	0,00
622413	Anabela Pais da Cunha Pereira	0,00	1.000,00	1.000,00 C	1.000,00	1.000,00	0,00
6226	Conservação e reparação	0,00	3.061,50	3.061,50 C	3.061,50	3.061,50	0,00
62261	Em edifícios	0,00	1.352,65	1.352,65 C	1.352,65	1.352,65	0,00
62262	Em equipamentos	0,00	875,89	875,89 C	875,89	875,89	0,00
62263	Em viaturas	0,00	279,46	279,46 C	279,46	279,46	0,00
62264	Contratos de assistência	0,00	553,50	553,50 C	553,50	553,50	0,00
6228	Outros	0,00	10,00	10,00 C	10,00	10,00	0,00
62281	Serviços bancários	0,00	10,00	10,00 C	10,00	10,00	0,00
623	Materiais	0,00	16.671,16	16.671,16 C	16.763,32	16.763,32	0,00
6231	Ferramentas e utensílios de desgaste rápido	0,00	1.365,25	1.365,25 C	1.365,25	1.365,25	0,00
6233	Material de escritório	0,00	487,56	487,56 C	487,56	487,56	0,00
6235	Material saúde utentes	0,00	195,02	195,02 C	195,02	195,02	0,00
6236	Material de Limpeza higiene e conforto	0,00	2.961,19	2.961,19 C	3.053,35	3.053,35	0,00
6238	Outros	0,00	11.662,14	11.662,14 C	11.662,14	11.662,14	0,00
62381	Material Didático	0,00	2.650,40	2.650,40 C	2.650,40	2.650,40	0,00
62383	Vestuário e Calçado de utentes	0,00	763,46	763,46 C	763,46	763,46	0,00
62384	Rouparia	0,00	728,60	728,60 C	728,60	728,60	0,00
62385	Material Covid-19	0,00	7.352,40	7.352,40 C	7.352,40	7.352,40	0,00
62386	Material de proteção e combate a Incêndios	0,00	167,28	167,28 C	167,28	167,28	0,00
624	Energia e fluidos	0,00	7.789,09	7.789,09 C	7.936,35	7.936,35	0,00
6241	Electricidade	0,00	3.471,30	3.471,30 C	3.618,56	3.618,56	0,00
6242	Combustíveis	0,00	4.229,55	4.229,55 C	4.229,55	4.229,55	0,00
62421	Combustíveis viaturas	0,00	1.417,20	1.417,20 C	1.417,20	1.417,20	0,00
62422	Combustíveis outros	0,00	2.812,35	2.812,35 C	2.812,35	2.812,35	0,00
6243	Água	0,00	88,24	88,24 C	88,24	88,24	0,00
625	Deslocações, estadas e transportes	0,00	613,90	613,90 C	613,90	613,90	0,00
6251	Deslocações e estadas	0,00	613,90	613,90 C	613,90	613,90	0,00
62511	Pessoal	0,00	578,30	578,30 C	578,30	578,30	0,00
62512	Utentes	0,00	35,60	35,60 C	35,60	35,60	0,00
626	Serviços diversos	0,00	11.948,98	11.948,98 C	12.327,47	12.327,47	0,00
6261	Rendas e alugueres	0,00	6.737,94	6.737,94 C	6.737,94	6.737,94	0,00
62612	Aluguer módulos (ATL)	0,00	6.737,94	6.737,94 C	6.737,94	6.737,94	0,00
6262	Comunicação	0,00	567,71	567,71 C	567,71	567,71	0,00
62621	Telefone	0,00	560,31	560,31 C	560,31	560,31	0,00
62622	CTT	0,00	7,40	7,40 C	7,40	7,40	0,00
6263	Seguros	0,00	984,14	984,14 C	1.362,63	1.362,63	0,00
62631	Seguros Viaturas	0,00	287,02	287,02 C	317,69	317,69	0,00
62632	Seguros outros	0,00	556,23	556,23 C	880,63	880,63	0,00
62633	Seguro escolar	0,00	140,89	140,89 C	164,31	164,31	0,00
6265	Contencioso e notariado	0,00	148,73	148,73 C	148,73	148,73	0,00
6266	Despesas de representação	0,00	100,00	100,00 C	100,00	100,00	0,00
6267	Limpeza, higiene e conforto	0,00	3.410,46	3.410,46 C	3.410,46	3.410,46	0,00
63	Gastos com o pessoal	0,00	149.073,14	149.073,14 C	167.684,29	167.684,29	0,00
632	Remunerações	0,00	122.148,23	122.148,23 C	136.934,99	136.934,99	0,00



 Amaroques
 Balancete Geral

Conta	Descrição	Saldo Mensal/Período			Saldo Acumulado		
		Débito	Crédito	Saldo	Débito	Crédito	Saldo Ano
6321	Remunerações Certas	0,00	114.184,83	114.184,83 C	128.971,59	128.971,59	0,00
63211	Quadros Superiores e Médios	0,00	37.725,77	37.725,77 C	43.343,77	43.343,77	0,00
63212	Profissionais Qualificados	0,00	39.667,88	39.667,88 C	46.250,52	46.250,52	0,00
63213	Profissionais Indiferenciados	0,00	32.305,54	32.305,54 C	34.891,66	34.891,66	0,00
63214	Medida Apoio COVID-19	0,00	4.485,64	4.485,64 C	4.485,64	4.485,64	0,00
6322	Remunerações Adicionais	0,00	7.963,40	7.963,40 C	7.963,40	7.963,40	0,00
63221	Subsídio Alimentação	0,00	5.994,00	5.994,00 C	5.994,00	5.994,00	0,00
63222	Horas Extraordinárias	0,00	1.969,40	1.969,40 C	1.969,40	1.969,40	0,00
634	Indemnizações	0,00	171,45	171,45 C	171,45	171,45	0,00
6341	Indmenizações por despedimento	0,00	171,45	171,45 C	171,45	171,45	0,00
635	Encargos sobre remunerações	0,00	24.938,90	24.938,90 C	28.236,38	28.236,38	0,00
6351	Seguranca Social	0,00	24.897,95	24.897,95 C	28.195,43	28.195,43	0,00
6358	Encargos sobre remunerações - FGCT	0,00	40,95	40,95 C	40,95	40,95	0,00
636	Seguros de acidentes no trabalho e doenças profissionais	0,00	1.514,56	1.514,56 C	2.041,47	2.041,47	0,00
638	Outros gastos com o pessoal	0,00	300,00	300,00 C	300,00	300,00	0,00
6389	Outros	0,00	300,00	300,00 C	300,00	300,00	0,00
63894	Apoio Medico Medicamentoso	0,00	300,00	300,00 C	300,00	300,00	0,00
64	Gastos de depreciação e de amortização	0,00	9.676,94	9.676,94 C	9.676,94	9.676,94	0,00
642	Ativos fixos tangíveis	0,00	9.676,94	9.676,94 C	9.676,94	9.676,94	0,00
6422	Edifícios e Outras Construcoes	0,00	914,00	914,00 C	914,00	914,00	0,00
64221	Edifícios	0,00	914,00	914,00 C	914,00	914,00	0,00
6423	Equipamento Basico	0,00	2.609,53	2.609,53 C	2.609,53	2.609,53	0,00
64231	Equipamento de Alojamento de Utentes	0,00	1.741,94	1.741,94 C	1.741,94	1.741,94	0,00
64233	Equipamento Didatico	0,00	210,86	210,86 C	210,86	210,86	0,00
64236	Maquinas Motoras e Operadoras	0,00	656,73	656,73 C	656,73	656,73	0,00
6424	Equipamento de Transporte	0,00	5.340,00	5.340,00 C	5.340,00	5.340,00	0,00
64241	Veiculos Ligeiros	0,00	5.340,00	5.340,00 C	5.340,00	5.340,00	0,00
6426	Equipamento Administrativo	0,00	813,41	813,41 C	813,41	813,41	0,00
64262	Maquinas de Escritorio	0,00	143,50	143,50 C	143,50	143,50	0,00
64263	Mobiliario e Equipamento Social	0,00	246,80	246,80 C	246,80	246,80	0,00
64264	Equipamento Informatico	0,00	423,11	423,11 C	423,11	423,11	0,00
68	Outros gastos	0,00	8.467,83	8.467,83 C	8.467,83	8.467,83	0,00
688	Outros	0,00	8.467,83	8.467,83 C	8.467,83	8.467,83	0,00
6883	Quotizações	0,00	100,00	100,00 C	100,00	100,00	0,00
68832	UDIPSS	0,00	100,00	100,00 C	100,00	100,00	0,00
6888	Outros não especificados	0,00	8.367,83	8.367,83 C	8.367,83	8.367,83	0,00
68883	Outros	0,00	8.367,83	8.367,83 C	8.367,83	8.367,83	0,00
688831	IEFP	0,00	8.367,83	8.367,83 C	8.367,83	8.367,83	0,00
6888311	Bolsa	0,00	6.778,62	6.778,62 C	6.778,62	6.778,62	0,00
6888312	Subs. Transporte	0,00	366,43	366,43 C	366,43	366,43	0,00
6888314	Seguranca social	0,00	1.012,78	1.012,78 C	1.012,78	1.012,78	0,00
6888315	Gratificações	0,00	210,00	210,00 C	210,00	210,00	0,00
69	Gastos e perdas de financiamento	0,00	2.120,01	2.120,01 C	2.120,01	2.120,01	0,00
691	Juros suportados	0,00	1.999,09	1.999,09 C	1.999,09	1.999,09	0,00
6911	Juros de financiamentos obtidos	0,00	1.999,09	1.999,09 C	1.999,09	1.999,09	0,00
69111	Empréstimos Bancários	0,00	1.999,09	1.999,09 C	1.999,09	1.999,09	0,00

Conta	Descrição	Saldo Mensal/Período			Saldo Acumulado		
		Débito	Crédito	Saldo	Débito	Crédito	Saldo Ano
698	Outros gastos e perdas de financiamento	0,00	120,92	120,92 C	120,92	120,92	0,00
6981	Relativos a financiamentos obtidos	0,00	120,92	120,92 C	120,92	120,92	0,00
69811	Comissões e outros de financiamento obtidos	0,00	120,92	120,92 C	120,92	120,92	0,00
72	Prestações de serviços	102.496,08	0,00	102.496,08 D	102.616,08	102.616,08	0,00
721	Quotas dos utilizadores	101.891,08	0,00	101.891,08 D	102.011,08	102.011,08	0,00
7211	Infancia e Juventude	101.891,08	0,00	101.891,08 D	102.011,08	102.011,08	0,00
72111	Creches	61.587,73	0,00	61.587,73 D	61.587,73	61.587,73	0,00
72112	Jardins de Infancia	21.399,60	0,00	21.399,60 D	21.399,60	21.399,60	0,00
72114	Actividades de Tempos Livres	18.903,75	0,00	18.903,75 D	19.023,75	19.023,75	0,00
722	Quotizações e jóias	595,00	0,00	595,00 D	595,00	595,00	0,00
7221	Quotizações	595,00	0,00	595,00 D	595,00	595,00	0,00
724	Rendimentos de patrocinadores e colaboração	10,00	0,00	10,00 D	10,00	10,00	0,00
7248	Outros	10,00	0,00	10,00 D	10,00	10,00	0,00
75	Subsídios, doações e legados à exploração	105.969,98	0,00	105.969,98 D	105.969,98	105.969,98	0,00
751	Subsídios do Estado e outros entes públicos	103.509,98	0,00	103.509,98 D	103.509,98	103.509,98	0,00
7511	ISS, IP - Centro Distrital de Braga	77.689,80	0,00	77.689,80 D	77.689,80	77.689,80	0,00
75111	Infancia e Juventude	77.689,80	0,00	77.689,80 D	77.689,80	77.689,80	0,00
7511113	Jardins de Infancia	60.208,20	0,00	60.208,20 D	60.208,20	60.208,20	0,00
7511115	Centros de Actividades de Tempos Livres	17.481,60	0,00	17.481,60 D	17.481,60	17.481,60	0,00
7515	Autarquias	7.500,00	0,00	7.500,00 D	7.500,00	7.500,00	0,00
7518	Outros	18.320,18	0,00	18.320,18 D	18.320,18	18.320,18	0,00
75181	Instituto Emprego Formação Profissional	14.512,93	0,00	14.512,93 D	14.512,93	14.512,93	0,00
75183	ISS, IP - COVID-19	3.807,25	0,00	3.807,25 D	3.807,25	3.807,25	0,00
753	Doações e heranças	2.460,00	0,00	2.460,00 D	2.460,00	2.460,00	0,00
7531	Donativos	2.460,00	0,00	2.460,00 D	2.460,00	2.460,00	0,00
75311	Em dinheiro	2.460,00	0,00	2.460,00 D	2.460,00	2.460,00	0,00
78	Outros rendimentos	9.067,56	0,00	9.067,56 D	9.067,56	9.067,56	0,00
781	Rendimentos suplementares	7.903,40	0,00	7.903,40 D	7.903,40	7.903,40	0,00
7811	Serviços sociais	6.042,00	0,00	6.042,00 D	6.042,00	6.042,00	0,00
78111	Subsidio Alimentação	6.042,00	0,00	6.042,00 D	6.042,00	6.042,00	0,00
7816	Outros rendimentos suplementares	1.861,40	0,00	1.861,40 D	1.861,40	1.861,40	0,00
78162	Outros rendimentos suplementares	1.861,40	0,00	1.861,40 D	1.861,40	1.861,40	0,00
781624	Consignação de impostos	1.861,40	0,00	1.861,40 D	1.861,40	1.861,40	0,00
7816241	Consignação de IRS	1.861,40	0,00	1.861,40 D	1.861,40	1.861,40	0,00
788	Outros	1.164,16	0,00	1.164,16 D	1.164,16	1.164,16	0,00
7888	Outros não especificados	1.164,16	0,00	1.164,16 D	1.164,16	1.164,16	0,00
78883	Benefícios de Penalidades Contratuais	1.164,16	0,00	1.164,16 D	1.164,16	1.164,16	0,00
79	Juros, dividendos e outros rendimentos similares	26,79	0,00	26,79 D	29,85	29,85	0,00
791	Juros obtidos	26,79	0,00	26,79 D	29,85	29,85	0,00
7911	De depósitos	26,79	0,00	26,79 D	29,85	29,85	0,00
81	Resultado líquido do período	462.849,60	448.985,21	13.864,39 D	491.613,15	477.748,76	13.864,39 D
811	Resultado antes de impostos *	231.424,80	231.424,80	0,00	231.424,80	231.424,80	0,00
818	Resultado líquido	231.424,80	217.560,41	13.864,39 D	260.188,35	246.323,96	13.864,39 D
Totais:		680.410,01	680.410,01	0,00	2.148.609,46	2.148.609,46	0,00