

# **CASA DO POVO DE NINE**

**Demonstrações Financeiras**

**31 de dezembro de 2023**

## Índice

|  |    |
|--|----|
| Balanço .....  | 3  |
| Demonstração dos Resultados por Naturezas .....                                      | 4  |
| Demonstração dos Resultados por Funções .....  | 5  |
| Demonstração das Alterações nos Fundos Patrimoniais .....                            | 6  |
| Demonstração dos Fluxos de Caixa .....   | 7  |
| Anexo.....   | 8  |
| 1. Identificação da Entidade .....   | 8  |
| 2. Referencial contábilístico de preparação das Demonstrações Financeiras .....      | 8  |
| 3. Políticas contábilísticas, alterações nas políticas contábilísticas e erros ..... | 8  |
| 4. Ativos fixos tangíveis .....  | 13 |
| 5. Ativos intangíveis .....  | 13 |
| 6. Investimentos financeiros .....   | 14 |
| 7. Inventários .....   | 14 |
| 8. Créditos a receber.....   | 15 |
| 9. Estado e outros Entes Públicos .....  | 15 |
| 10. Diferimentos .....   | 15 |
| 11. Caixa e depósitos bancários.....   | 15 |
| 12. Outros ativos correntes.....   | 16 |
| 13. Fundos patrimoniais .....  | 16 |
| 14. Ajustamentos/outras variações nos fundos patrimoniais .....                      | 16 |
| 15. Financiamentos obtidos.....  | 16 |
| 16. Fornecedores .....   | 17 |
| 17. Outros passivos correntes.....   | 17 |
| 18. Vendas e serviços prestados .....  | 17 |
| 19. Subsídios, doações e legados à exploração .....                                  | 17 |
| 20. Fornecimentos e serviços externos .....  | 18 |
| 21. Gastos com o pessoal.....  | 18 |
| 22. Outros rendimentos.....  | 19 |
| 23. Outros gastos .....  | 19 |
| 24. Resultados financeiros .....   | 19 |
| 25. Divulgações exigidas por outros diplomas legais.....                             | 20 |
| 26. Acontecimentos após data de Balanço .....  | 20 |


## Balanço

EM 31 DE DEZEMBRO DE 2023


Unidade Monetária: Euros

| RUBRICAS  | Notas | Datas             |                   |
|---|-------|-------------------|-------------------|
|   |       | 31-12-2023        | 31-12-2022        |
| <b>Ativo</b>  |       |                   |                   |
| <b>Ativo não corrente</b>   |       |                   |                   |
| Ativos fixos tangíveis  | 4     | 187.112,71        | 195.651,09        |
| Bens do património histórico e cultural                           |       |                   |                   |
| Ativos intangíveis  | 5     | -                 | -                 |
| Investimentos financeiros   | 6     | 2.894,98          | 2.678,58          |
| Fundadores/beneméritos/patrocinadores/doadores/associados/membros |       |                   |                   |
| Outros créditos e ativos não correntes                            |       |                   |                   |
| Subtotal  |       | 190.007,69        | 198.329,67        |
| <b>Ativo corrente</b>   |       |                   |                   |
| Inventários   | 7     | 1.009,35          | 724,18            |
| Créditos a receber  | 8     | -                 | -                 |
| Estado e outros entes públicos                                    | 9     | 1.823,34          | 546,38            |
| Fundadores/beneméritos/patrocinadores/doadores/associados/membros |       |                   |                   |
| Diferimentos  | 10    | 951,21            | 1.094,29          |
| Outros ativos correntes   | 12    | 2.966,52          | 10.074,75         |
| Caixa e depósitos bancários                                       | 11    | 215.982,99        | 239.030,75        |
| Subtotal  |       | 222.733,41        | 251.470,35        |
| <b>Total do Ativo</b>   |       | <b>412.741,10</b> | <b>449.800,02</b> |
| <b>FUNDOS PATRIMONIAIS E PASSIVO</b>                              |       |                   |                   |
| <b>Fundos patrimoniais</b>  |       |                   |                   |
| Fundos  | 13    | 2.882,33          | 2.882,33          |
| Excedentes técnicos   |       |                   |                   |
| Reservas  |       |                   |                   |
| Excedentes de revalorização                                       |       |                   |                   |
| Resultados transitados  | 13    | 131.279,22        | 90.279,68         |
| Ajustamentos/outras variações nos fundos patrimoniais             | 14    | 79.833,34         | 92.666,67         |
| Resultado líquido do período                                      | 13    | 36.916,29         | 40.999,54         |
| <b>Total dos fundos patrimoniais</b>                              |       | <b>250.911,18</b> | <b>226.828,22</b> |
| <b>Passivo</b>  |       |                   |                   |
| <b>Passivo não corrente</b>                                       |       |                   |                   |
| Provisões   |       |                   |                   |
| Provisões específicas   |       |                   |                   |
| Financiamentos obtidos  | 15    | 95.098,79         | 129.164,51        |
| Outras dívidas a pagar  |       |                   |                   |
| Subtotal  |       | 95.098,79         | 129.164,51        |
| <b>Passivo corrente</b>   |       |                   |                   |
| Fornecedores  | 16    | 2.582,15          | 5.699,39          |
| Estado e outros entes públicos                                    | 9     | 5.525,12          | 5.950,51          |
| Financiamentos obtidos  |       |                   |                   |
| Fundadores/beneméritos/patrocinadores/doadores/associados/membros |       |                   |                   |
| Diferimentos  | 10    | 3.255,59          | 18.759,09         |
| Outros passivos correntes   | 17    | 55.368,27         | 63.398,30         |
| Subtotal  |       | 66.731,13         | 93.807,29         |
| <b>Total do passivo</b>   |       | <b>161.829,92</b> | <b>222.971,80</b> |
| <b>Total dos fundos patrimoniais e do passivo</b>                 |       | <b>412.741,10</b> | <b>449.800,02</b> |

O Contabilista, Certificado



A Direção



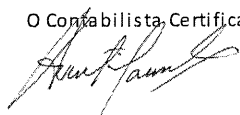
## Demonstração dos Resultados por Naturezas

PERÍODO FINDO EM 31 DE DEZEMBRO DE 2023


Unidade Monetária: Euros

| RENDIMENTOS E GASTOS   | Notas | PERÍODOS         |                  |
|--|-------|------------------|------------------|
|  |       | 2023             | 2022             |
| Vendas e serviços prestados  | 18    | 151.807,82       | 149.061,31       |
| Subsídios, doações e legados à exploração                                  | 19    | 293.121,22       | 243.148,23       |
| Variação nos inventários da produção                                       |       |                  |                  |
| Trabalhos para a própria entidade  |       |                  |                  |
| Custo das mercadorias vendidas e das matérias consumidas                   | 7     | (37.239,57)      | (30.814,06)      |
| Fornecimentos e serviços externos  | 20    | (66.043,84)      | (52.783,19)      |
| Gastos com o pessoal   | 21    | (286.163,27)     | (256.041,27)     |
| Ajustamentos de inventários (perdas/reversões)                             |       |                  |                  |
| Imparidade de dívidas a receber (perdas/reversões)                         |       |                  |                  |
| Provisões (aumentos/reduções)  |       |                  |                  |
| Provisões específicas (aumentos/reduções)                                  |       |                  |                  |
| Outras imparidades (perdas/reversões)                                      |       |                  |                  |
| Aumentos/reduções de justo valor   | 6     | (107,28)         | -                |
| Outros rendimentos   | 22    | 27.865,99        | 26.661,99        |
| Outros gastos  | 23    | (14.898,56)      | (4.410,29)       |
| <b>Resultado antes de depreciações, gastos de financiamento e impostos</b> |       | <b>68.342,51</b> | <b>74.822,72</b> |
| Gastos/reversões de depreciação e de amortização                           | 4/5   | (26.425,78)      | (31.228,23)      |
| <b>Resultado operacional (antes de gastos de financiamento e impostos)</b> |       | <b>41.916,73</b> | <b>43.594,49</b> |
| Juros e rendimentos similares obtidos                                      | 24    | 337,14           | 9,68             |
| Juros e gastos similares suportados  | 24    | (5.337,58)       | (2.604,63)       |
| <b>Resultados antes de impostos</b>  |       | <b>36.916,29</b> | <b>40.999,54</b> |
| Imposto sobre o rendimento do período                                      |       |                  |                  |
| <b>Resultado líquido do período</b>  |       | <b>36.916,29</b> | <b>40.999,54</b> |

O Contabilista, Certificado




A Direção




## Demonstração dos Resultados por Funções

| PERÍODO FINDO EM 31 DE DEZEMBRO DE 2023                                    |          | Unidade Monetária: Euros |             |              |              |              |
|--|----------|--------------------------|-------------|--------------|--------------|--------------|
| RENDIMENTOS E GASTOS   | Notas    | Pré-Escolar              | ATL         | Creche       | PERÍODOS     |              |
|  |          |                          |             |              | 2023         | 2022         |
| Vendas e serviços prestados  | 18       | 64.098,42                | 26.581,30   | 61.128,10    | 151.807,82   | 149.061,31   |
| Custo das vendas e dos serviços prestados                                  | 7/21     | (112.662,12)             | (45.394,08) | (165.346,64) | (323.402,84) | (286.855,33) |
| <b>Resultado bruto</b>   |          | (48.563,70)              | (18.812,78) | (104.218,54) | (171.595,02) | (137.794,02) |
| Outros rendimentos   | 19/22/24 | 73.800,93                | 28.214,60   | 219.308,82   | 321.324,35   | 269.819,90   |
| Gastos de distribuição   |          |                          |             |              |              |              |
| Gastos administrativos   | 4/5/20   | (29.861,83)              | (10.256,77) | (52.351,02)  | (92.469,62)  | (84.011,42)  |
| Gastos de investigação e desenvolvimento                                   |          |                          |             |              |              |              |
| Outros gastos  | 23       | (655,70)                 | (9.303,87)  | (5.046,27)   | (15.005,84)  | (4.410,29)   |
| <b>Resultado operacional (antes de gastos de financiamento e impostos)</b> |          | (5.280,30)               | (10.158,82) | 57.692,99    | 42.253,87    | 43.604,17    |
| Gastos de financiamento (líquidos)   | 4/5      | (1.542,90)               | (621,67)    | (3.173,01)   | (5.337,58)   | (2.604,63)   |
| <b>Resultados antes de impostos</b>  |          | (6.823,20)               | (10.780,49) | 54.519,98    | 36.916,29    | 40.999,54    |
| Imposto sobre o rendimento do período                                      |          |                          |             |              |              |              |
| <b>Resultado líquido do período</b>  |          | (6.823,20)               | (10.780,49) | 54.519,98    | 36.916,29    | 40.999,54    |

O Contabilista Certificado



A Direção



## Demonstração das Alterações nos Fundos Patrimoniais

**DEMONSTRAÇÃO DAS ALTERAÇÕES NOS FUNDOS PATRIMONIAIS NO PERÍODO 2022** Euros

| DESCRIÇÃO  | Notas     | Fundos Patrimoniais atribuídos aos instituidores da entidade-mãe |                        |   |                              | Total dos Fundos Patrimoniais |            |
|--|-----------|--|------------------------|---|------------------------------|-------------------------------|------------|
|  |           | Fundos   | Resultados Transitados | Ajustamentos/outras variações nos fundos patrimoniais | Resultado líquido do período |                               | Total      |
| <b>POSIÇÃO NO INÍCIO DO PERÍODO 2022</b>               | 1         | 2.882,33   | 65.045,44              | 85.500,00   | 25.234,24                    | 178.662,01                    | 178.662,01 |
| <b>ALTERAÇÕES NO PERÍODO</b>                           |           |  |                        |   |                              |                               |            |
| Primeira adoção de novo referencial contabilístico     |           |  |                        |   |                              |                               | -          |
| Alterações de políticas contabilísticas                |           |  |                        |   |                              |                               | -          |
| Diferenças de conversão de demonstrações financeiras   |           |  |                        |   |                              |                               | -          |
| Realização dos excedentes de revalorização             |           |  |                        |   |                              |                               | -          |
| Excedentes de revalorização                            |           |  |                        |   |                              |                               | -          |
| Ajustamentos por impostos diferidos                    |           |  |                        |   |                              |                               | -          |
| Outras alterações reconhecidas nos fundos patrimoniais | 13        |  | 25.234,24              | 7.166,67  | (25.234,24)                  | 7.166,67                      | 7.166,67   |
|  | 2         | -  | 25.234,24              | 7.166,67  | (25.234,24)                  | 7.166,67                      | 7.166,67   |
| <b>RESULTADO LÍQUIDO DO PERÍODO</b>                    | 3         |  |                        |   | 40.999,54                    | 40.999,54                     | 40.999,54  |
| <b>RESULTADO EXTENSIVO</b>                             | 4=2+3     |  |                        |   | 15.765,30                    | 48.166,21                     | 48.166,21  |
| <b>OPERAÇÕES COM INSTITUIDORES NO PERÍODO</b>          |           |  |                        |   |                              |                               |            |
| Fundos   |           |  |                        |   |                              |                               |            |
| Subsídios, doações e legados                           |           |  |                        |   |                              |                               |            |
| Distribuições  |           |  |                        |   |                              |                               |            |
| Outras operações                                       |           |  |                        |   |                              |                               |            |
|  | 5         | -  | -                      | -   | -                            | -                             | -          |
| <b>POSIÇÃO NO FIM DO ANO 2022</b>                      | 6=1+2+3+5 | 2.882,33   | 90.279,68              | 92.666,67   | 40.999,54                    | 226.828,22                    | 226.828,22 |

**DEMONSTRAÇÃO DAS ALTERAÇÕES NOS FUNDOS PATRIMONIAIS NO PERÍODO 2023** Euros

| DESCRIÇÃO  | Notas    | Fundos Patrimoniais atribuídos aos instituidores da entidade-mãe |                        |   |                              | Total dos Fundos Patrimoniais |             |
|--|----------|--|------------------------|---|------------------------------|-------------------------------|-------------|
|  |          | Fundos   | Resultados Transitados | Ajustamentos/outras variações nos fundos patrimoniais | Resultado líquido do período |                               | Total       |
| <b>POSIÇÃO NO INÍCIO DO PERÍODO 2023</b>               | 6        | 2.882,33   | 90.279,68              | 92.666,67   | 40.999,54                    | 226.828,22                    | 226.828,22  |
| <b>ALTERAÇÕES NO PERÍODO</b>                           |          |  |                        |   |                              |                               |             |
| Primeira adoção de novo referencial contabilístico     |          |  |                        |   |                              |                               |             |
| Alterações de políticas contabilísticas                |          |  |                        |   |                              |                               |             |
| Diferenças de conversão de demonstrações financeiras   |          |  |                        |   |                              |                               |             |
| Realização dos excedentes de revalorização             |          |  |                        |   |                              |                               |             |
| Excedentes de revalorização                            |          |  |                        |   |                              |                               |             |
| Ajustamentos por impostos diferidos                    |          |  |                        |   |                              |                               |             |
| Outras alterações reconhecidas nos fundos patrimoniais | 13       |  | 40.999,54              | (12.833,33)   | (40.999,54)                  | (12.833,33)                   | (12.833,33) |
|  | 7        | -  | 40.999,54              | (12.833,33)   | (40.999,54)                  | (12.833,33)                   | (12.833,33) |
| <b>RESULTADO LÍQUIDO DO PERÍODO</b>                    | 8        |  |                        |   | 36.916,29                    | 36.916,29                     | 36.916,29   |
| <b>RESULTADO EXTENSIVO</b>                             | 9=7+8    |  |                        |   | (4.083,25)                   | 24.082,96                     | 24.082,96   |
| <b>OPERAÇÕES COM INSTITUIDORES NO PERÍODO</b>          |          |  |                        |   |                              |                               |             |
| Fundos   |          |  |                        |   |                              |                               |             |
| Subsídios, doações e legados                           |          |  |                        |   |                              |                               |             |
| Distribuições  |          |  |                        |   |                              |                               |             |
| Outras operações                                       |          |  |                        |   |                              |                               |             |
|  | 10       | -  | -                      | -   | -                            | -                             | -           |
| <b>POSIÇÃO NO FIM DO ANO 2023</b>                      | 6+7+8+10 | 2.882,33   | 131.279,22             | 79.833,34   | 36.916,29                    | 250.911,18                    | 250.911,18  |

O Contabilista Certificado



A Direção



## Demonstração dos Fluxos de Caixa

PERÍODO FINDO EM 31 DE DEZEMBRO DE 2023


Unidade Monetária: Euros

| RUBRICAS  | Notas | PERÍODOS     |              |
|---|-------|--------------|--------------|
|   |       | 2023         | 2022         |
| <b>Fluxos de caixa das atividade operacionais - método direto</b> |       |              |              |
| Recebimentos de clientes e utentes                                |       | 151.243,82   | 148.965,31   |
| Pagamentos de subsídios   |       |              |              |
| Pagamentos de apoios  |       |              |              |
| Pagamentos de bolsas  |       | -            | -            |
| Pagamento a fornecedores  |       | (124.470,63) | (88.017,48)  |
| Pagamentos ao pessoal   |       | (279.513,79) | (241.079,84) |
| Caixa gerada pelas operações                                      |       | (252.740,60) | (180.132,01) |
| Pagamento/recebimento do imposto sobre o rendimento               |       |              |              |
| Outros recebimentos/pagamentos                                    |       | 285.546,33   | 257.427,31   |
| Fluxos de caixa das atividades operacionais (1)                   |       | 32.805,73    | 77.295,30    |
| <b>Fluxos de caixa das atividade de investimento</b>              |       |              |              |
| <b>Pagamentos respeitantes a:</b>                                 |       |              |              |
| Ativos fixos tangíveis  |       | (16.379,62)  | (21.683,07)  |
| Ativos intangíveis  |       |              |              |
| Investimentos financeiros   |       | (335,40)     | (1.413,57)   |
| Outros ativos   |       |              |              |
| <b>Recebimentos provenientes de:</b>                              |       |              |              |
| Ativos fixos tangíveis  |       | -            | -            |
| Ativos intangíveis  |       |              |              |
| Investimentos financeiros   |       |              | 65,94        |
| Outros ativos   |       |              |              |
| Subsídios ao investimento   |       |              | 20.000,00    |
| Juros e rendimentos similares                                     |       | 264,83       | 9,68         |
| Dividendos  |       |              |              |
| Fluxos de caixa das atividade de investimento (2)                 |       | (16.450,19)  | (3.021,02)   |
| <b>Fluxos de caixa das atividade de financiamento</b>             |       |              |              |
| <b>Recebimentos provenientes de:</b>                              |       |              |              |
| Financiamentos obtidos  |       | -            | -            |
| Realizações de fundos   |       |              |              |
| Cobertura de prejuízos  |       |              |              |
| Doações   |       |              |              |
| Outras operações de financiamento                                 |       |              |              |
| <b>Pagamentos respeitantes a:</b>                                 |       |              |              |
| Financiamentos obtidos  |       | (34.065,72)  | (11.073,15)  |
| Juros e gastos similares  |       | (5.337,58)   | (2.604,63)   |
| Dividendos  |       |              |              |
| Reduções do fundo   |       |              |              |
| Outras operações de financiamento                                 |       |              |              |
| Fluxos de caixa das atividade de financiamento (3)                |       | (39.403,30)  | (13.677,78)  |
| Varição de caixa e seus equivalentes (1+2+3)                      |       | (23.047,76)  | 60.596,50    |
| Efeito das diferenças de câmbio                                   |       |              |              |
| Caixa e seus equivalentes no início do período                    |       | 239.030,75   | 178.434,25   |
| Caixa e seus equivalentes no fim do período                       |       | 215.982,99   | 239.030,75   |

O Contabilista Certificado



A Direção



## Anexo

### 1. Identificação da Entidade

---

- 1.1 – Designação da entidade: *Casa do Povo de Nine*
- 1.2 – NIF: *501064559*
- 1.3 – Sede social: *Largo de Santo António, nº82; 4775-456 Nine*
- 1.4 – Endereço eletrónico: *casapovonine@iol.pt*
- 1.5 – Natureza da atividade: A Casa do Povo de Nine, é uma instituição sem fins lucrativos, constituída sob a forma de IPSS. Tem como atividades:
- CAE 85100 - Educação Pré-Escolar
  - CAE 88910 - Atividades de cuidados para crianças, sem alojamento

### 2. Referencial contabilístico de preparação das Demonstrações Financeiras

---

2.1 - As Demonstrações Financeiras foram elaboradas no pressuposto da continuidade das operações a partir dos livros e registos contabilísticos da Entidade e de acordo com a Norma Contabilística e de Relato Financeiro para as Entidades do Setor Não Lucrativo (NCRF-ESNL) publicada pelo Aviso n.º 6726-B/2011 de 14 de março e republicada pelo Aviso n.º 8259/2015, de 29 de julho, nos termos do Regime Contabilístico para as Entidades do Setor Não lucrativo que foi aprovado pelo Decreto-Lei n.º 36-A/2011 de 9 de março, republicado pelo Decreto-Lei n.º 98/2015, de 2 de junho. No Anexo II do referido diploma, refere que o Sistema de Normalização Contabilística para Entidades do Setor Não Lucrativos é composto por:

- a) Bases para a Apresentação das Demonstrações Financeiras (BADF);
- b) Modelos de Demonstrações Financeiras (MDF) – Portaria n.º 220/2015, de 24 de julho;
- c) Código de Contas (CC) – Portaria n.º 218/2015, de 23 de julho;
- d) NCRF-ESNL – Aviso n.º 8259/2015, de 29 de julho; e
- e) Normas Interpretativas (NI).

2.2 - Não foram derogadas quaisquer disposições do ESNL que tenham tido efeitos nas demonstrações financeiras e na imagem verdadeira e apropriada do ativo, passivo e dos resultados da entidade.

2.3 - As políticas contabilísticas e os critérios de mensuração adotados a 31 de dezembro de 2023 são comparáveis com os utilizados na preparação das demonstrações financeiras em 31 de dezembro de 2022.

### 3. Políticas contabilísticas, alterações nas estimativas contabilísticas e erros:

---

#### 3.1. Principais políticas contabilísticas

As principais políticas contabilísticas aplicadas pela Entidade na elaboração das Demonstrações Financeiras foram as seguintes:

#### a) - Bases de mensuração usadas na preparação das demonstrações financeiras:

As Demonstrações Financeiras foram preparadas de acordo com as Bases de Apresentação das Demonstrações Financeiras (BADF)

#### Continuidade

Com base na informação disponível e as expectativas futuras, a Entidade continuará a operar no futuro previsível, assumindo não há a intenção nem a necessidade de liquidar ou de reduzir consideravelmente o nível das suas operações. Para as Entidades do Setor Não Lucrativo, este pressuposto não corresponde a um conceito económico ou financeiro, mas sim à manutenção da atividade de prestação de serviços ou à capacidade de cumprir os seus fins.

#### Regime do acréscimo (periodização económica)

Os efeitos das transações e de outros acontecimentos são reconhecidos quando eles ocorram (satisfeitas as definições e os critérios de reconhecimento de acordo com a estrutura concetual, independentemente do momento do pagamento ou do recebimento) sendo registados contabilisticamente e relatados nas demonstrações financeiras dos períodos com os quais se relacionem. As diferenças entre os montantes recebidos e pagos e os correspondentes rendimentos e gastos são registados respetivas contas das rubricas “Devedores e credores por acréscimos” (Notas 12 e 17) e “Diferimentos” (Nota 10)

#### Consistência de apresentação

As Demonstrações Financeiras estão consistentes de um período para o outro, quer a nível da apresentação quer dos movimentos contabilísticos que lhes dão origem, exceto quando ocorrem alterações significativas na natureza que, nesse caso, estão devidamente identificadas e justificadas neste Anexo. Desta forma é proporcionada informação fiável e mais relevante para os utentes.

#### Materialidade e agregação

A relevância da informação é afetada pela sua natureza e materialidade. A materialidade dependente da quantificação da omissão ou erro. A informação é material se a sua omissão ou inexatidão influenciarem as decisões económicas tomadas por parte dos utentes com base nas demonstrações financeiras influenciarem. Itens que não são materialmente relevantes para justificar a sua apresentação separada nas demonstrações financeiras podem ser materialmente relevantes para que sejam discriminados nas notas deste anexo.

#### Compensação

Devido à importância dos ativos e passivos serem relatados separadamente, assim como os gastos e os rendimentos, estes não devem ser compensados.

#### Informação comparativa

A informação comparativa deve ser divulgada, nas Demonstrações Financeiras, com respeito ao período anterior. Respeitando ao Princípio da Continuidade da Entidade, as políticas contabilísticas devem ser levadas a efeito de maneira consistente em toda a Entidade e ao longo do tempo e de maneira consistente. Procedendo-se a alterações das políticas contabilísticas, as quantias comparativas afetadas pela reclassificação devem ser divulgadas, tendo em conta:

- f) A natureza da reclassificação;
- g) A quantia de cada item ou classe de itens que tenha sido reclassificada; e
- h) Razão para a reclassificação.

#### **b) - Outras políticas Contabilísticas:**

### Ativos fixos tangíveis

Os ativos fixos tangíveis encontram-se registados ao custo de aquisição ou de produção, deduzido das depreciações acumuladas. O custo de aquisição ou produção inicialmente registado, inclui o custo de compra, quaisquer custos diretamente atribuíveis às atividades necessárias para colocar os ativos na localização e condição necessárias para operarem da forma pretendida e, se aplicável, a estimativa inicial dos custos de desmantelamento e remoção dos ativos e de restauração dos respetivos locais de instalação ou operação dos mesmos que a Entidade espera vir a incorrer.

Os ativos que foram atribuídos à Entidade a título gratuito encontram-se mensurados ao seu justo valor, ou pelo Valor Patrimonial Tributário.

As despesas subsequentes que a Entidade tenha com manutenção e reparação dos ativos são registadas como gastos no período em que são incorridas, desde que não sejam suscetíveis de permitir atividades presentes e futuras adicionais.

Os ativos fixos tangíveis são depreciados em quota anual durante as vidas úteis estimadas:

| Descrição                      | Vida útil estimada (anos) |
|--------------------------------|---------------------------|
| Edifícios e outras construções | 50                        |
| Equipamento básico             | 6                         |
| Equipamento de transporte      | 5                         |
| Equipamento administrativo     | 5 e 6                     |
| Outros ativos fixos tangíveis  | 4 e 6                     |

As mais ou menos valias provenientes da venda de ativos fixos tangíveis são determinadas pela diferença entre o valor de realização e a quantia escriturada na data de alienação, as sendo que se encontra espelhadas na Demonstração dos Resultados nas rubricas “*Outros rendimentos*” ou “*Outros gastos*”.

### Ativos intangíveis

- Os ativos intangíveis são mensurados ao custo deduzido de amortizações e perdas por imparidade acumuladas, sendo os dispêndios com atividade de pesquisa reconhecidos como gastos no período em que são incorridos.

- As taxas de amortização utilizadas correspondem aos períodos de vida útil estimada que se encontra na tabela abaixo:

| Descrição               | Vida útil estimada (anos) |
|-------------------------|---------------------------|
| Programas de computador | 3                         |

### Inventários

Os inventários são registados ao custo de aquisição.

### Instrumentos financeiros

Os ativos e passivos financeiros são reconhecidos apenas e só quando se tornam uma parte das disposições contratuais do instrumento.

### Clientes/utentes e outros créditos

Os “*Clientes/utentes*” e “*Outros créditos*” encontram-se registadas pelo seu custo estando deduzidas no Balanço das Perdas por Imparidade, quando estas se encontram reconhecidas, para assim retratar o valor realizável líquido.

As “Perdas por Imparidade” são registadas na sequência de eventos ocorrido que apontem de forma objetiva e quantificável, através de informação recolhida, que o saldo em dívida não será recebido (total ou parcialmente). Estas correspondem à diferença entre o montante a receber e respetivo valor atual dos fluxos de caixa futuros estimados, descontados à taxa de juro efetiva inicial, que será nula quando se perspetiva um recebimento num prazo inferior a um ano. Estas rubricas são apresentadas no Balanço como ativo corrente, no entanto nas situações em que a sua maturidade é superior a doze meses da data de Balanço, são exibidas como ativos não correntes.

#### Caixa e depósitos bancários

A rubrica “Caixa e depósitos bancários” inclui caixa e depósitos bancários de curto prazo que possam ser imediatamente mobilizáveis sem risco significativo de flutuações de valor.

#### Fornecedores e outras dívidas a pagar

As dívidas registadas em “Fornecedores” e “Outras dívidas a pagar” são contabilizadas pelo seu valor nominal.

#### Fundos Patrimoniais

A rubrica “Fundos” constitui o interesse residual nos ativos após dedução dos passivos.

Os “Fundos Patrimoniais” são compostos por:

- Fundos atribuídos pelos fundadores da Entidade ou terceiros;
- Subsídios, doações e legados que o governo ou outro instituidor ou a norma legal aplicável a cada entidade estabeleçam que sejam de incorporar no mesmo.

#### Empréstimos obtidos

- Os “Empréstimo obtidos” encontram-se registados, no passivo, pelo valor nominal líquido dos custos com a concessão desses empréstimos.
- Os “Encargos financeiros” não relacionados com ativos são reconhecidos como gastos do período, constando na Demonstração dos Resultados na rubrica “Juros e gastos similares suportados”.

#### Estado e outros Entes Públicos

Nos termos do n.º 1 do art.º 10 do Código do Imposto sobre o Rendimento das Pessoas Coletivas (CIRC), as *instituições particulares de solidariedade social*, estão isentas de Imposto sobre o Rendimento das Pessoas Coletivas.

#### Benefício dos empregados

Os benefícios de curto prazo dos empregados incluem salários, retribuições eventuais por trabalho extraordinário, subsídio de alimentação, subsídio de férias e de Natal e quaisquer outras retribuições adicionais decididas pontualmente pela Direção. Para além disso, são ainda incluídas as contribuições para a Segurança Social de acordo com a incidência contributiva decorrente da legislação aplicável, as faltas autorizadas e remuneradas. As obrigações decorrentes dos benefícios de curto prazo são reconhecidas como gastos no período em que são prestados, numa base não descontada, por contrapartida do reconhecimento de um passivo que se extingue com o pagamento respetivo.

De acordo com a legislação laboral aplicável, o direito a férias e subsídio de férias relativo ao período, por este coincidir com o ano civil, vence-se em 31 de dezembro de cada ano, sendo somente pago durante o período seguinte, pelo que os gastos correspondentes se encontram reconhecidos como benefícios de curto prazo e tratados de acordo com o anteriormente referido.

Os benefícios decorrentes da cessação de emprego, quer por decisão unilateral da Entidade, quer por mútuo acordo, são reconhecidos como gastos no período em que ocorreram.

#### Subsídios do Estado

Os subsídios apenas são reconhecidos quando uma certeza razoável de que a Entidade irá cumprir com as condições de atribuição dos mesmos e de que os mesmos irão ser recebidos.

Os subsídios atribuídos a fundo perdidos para o financiamento de ativos fixos tangíveis estão incluídos no item de "Outras variações nos fundos patrimoniais". São transferidos numa base sistemática para resultados à medida que decorrer o respetivo período de depreciação ou amortização.

Os subsídios à exploração destinam-se à cobertura de gastos, incorridos e registados no período, pelo que são reconhecidos em resultados à medida que os gastos são incorridos, independentemente do momento de recebimento do subsídio.

#### Fluxos de caixa

A demonstração dos fluxos de caixa é preparada através do método direto. A Entidade classifica na rubrica "Caixa e seus equivalentes" os montantes de caixa e depósitos à ordem.

A demonstração dos fluxos de caixa encontra-se classificada em atividades operacionais, de financiamento e de investimento. As atividades operacionais englobam os recebimentos de clientes e utentes, pagamentos a fornecedores, pagamentos ao pessoal e outros relacionados com a atividade operacional. Os fluxos de caixa abrangidos nas atividades de investimento incluem, nomeadamente, pagamentos e recebimentos decorrentes da compra e venda de ativos.

Os fluxos de caixa abrangidos nas atividades de financiamento incluem, designadamente, os pagamentos e recebimentos referentes a financiamentos obtidos.

#### **c) - Principais pressupostos relativos ao futuro**

##### Gestão de risco financeiro

##### • Risco de Liquidez:

A gestão do risco de liquidez tem por objetivo garantir que, a todo o momento, a instituição mantém a capacidade financeira para, dentro de condições de mercado não desfavoráveis:

- (i). Cumprir com as suas obrigações de pagamento à medida do seu vencimento, e
- (ii). Garantir atempadamente o financiamento adequado ao desenvolvimento dos seus objetivos e estratégia.

As demonstrações financeiras estão elaboradas pressupondo a continuidade da Instituição.

#### **d) - Principais fontes de incerteza das estimativas**

As estimativas e os pressupostos subjacentes foram determinados com base no melhor conhecimento existente à data de aprovação das demonstrações financeiras dos eventos e transações em curso, assim como na experiência de eventos passados e/ou correntes. Contudo, poderão ocorrer situações em períodos subsequentes que, não sendo previsíveis à data de aprovação das demonstrações financeiras, não foram consideradas nessas estimativas.

As alterações às estimativas que ocorram posteriormente à data das demonstrações financeiras serão corrigidas de forma prospetiva. Por este motivo e dado o grau de incerteza associado, os resultados reais das transações em questão poderão diferir das correspondentes estimativas.

### 3.2 – Alterações nas políticas contabilísticas:

Não se verificaram quaisquer efeitos resultantes de alteração voluntária em políticas contabilísticas.

### 3.3 – Alterações nas estimativas contabilísticas:

Não se verificaram quaisquer efeitos resultantes de alterações nas estimativas.

### 3.4 – Correção de erros de períodos anteriores:

Não foram efetuadas correções de erros de períodos anteriores.

## 4. Ativos fixos tangíveis

### Ativos fixos tangíveis

A quantia escriturada bruta, as depreciações acumuladas, a reconciliação da quantia escriturada no início e no fim dos períodos de 2023 e de 2022, mostrando as adições, os abates e alienações, as depreciações e outras alterações, foram desenvolvidas de acordo com o seguinte quadro:

| 31 de dezembro de 2022          |                      |                       |                      |                |                |                                  |                      |
|---------------------------------|----------------------|-----------------------|----------------------|----------------|----------------|----------------------------------|----------------------|
| Descrição                       | Saldo em 01-jan-2022 | Aquisições / Aumentos | Abates / Diminuições | Transferências | Revalorizações | Perdas por Imparidade Acumuladas | Saldo em 31-dez-2022 |
| <b>Custo</b>                    |                      |                       |                      |                |                |                                  |                      |
| Edifícios e outras construções  | 335.417,23           | -                     | -                    | -              | -              | -                                | 335.417,23           |
| Equipamento básico              | 38.217,00            | 1.357,29              | -                    | -              | -              | -                                | 39.574,29            |
| Equipamento de transporte       | 26.700,00            | -                     | -                    | -              | -              | -                                | 26.700,00            |
| Equipamento administrativo      | 22.913,67            | 25.625,29             | -                    | -              | -              | -                                | 47.938,96            |
| Ativos fixos tangíveis em curso | -                    | 10.592,50             | -                    | -              | -              | -                                | 10.592,50            |
| Outros ativos fixos tangíveis   | 1.389,80             | -                     | -                    | -              | -              | -                                | 1.389,80             |
| <b>Total</b>                    | <b>424.037,70</b>    | <b>37.575,08</b>      | -                    | -              | -              | -                                | <b>461.612,78</b>    |
| <b>Depreciações acumuladas</b>  |                      |                       |                      |                |                |                                  |                      |
| Edifícios e outras construções  | 162.224,06           | 17.417,88             | -                    | -              | -              | -                                | 179.641,94           |
| Equipamento básico              | 31.376,85            | 2.808,74              | -                    | -              | -              | -                                | 34.185,59            |
| Equipamento de transporte       | 21.360,00            | 5.340,00              | -                    | -              | -              | -                                | 26.700,00            |
| Equipamento administrativo      | 18.382,75            | 5.661,61              | -                    | -              | -              | -                                | 24.044,36            |
| Outros ativos fixos tangíveis   | 1.389,80             | -                     | -                    | -              | -              | -                                | 1.389,80             |
| <b>Total</b>                    | <b>234.733,46</b>    | <b>31.228,23</b>      | -                    | -              | -              | -                                | <b>265.961,69</b>    |
|                                 |                      |                       |                      |                |                | Quantia escriturada              | 195.651,09           |

| 31 de dezembro de 2023          |                      |                       |                      |                |                |                                  |                      |
|---------------------------------|----------------------|-----------------------|----------------------|----------------|----------------|----------------------------------|----------------------|
| Descrição                       | Saldo em 01-jan-2023 | Aquisições / Aumentos | Abates / Diminuições | Transferências | Revalorizações | Perdas por Imparidade Acumuladas | Saldo em 31-dez-2023 |
| <b>Custo</b>                    |                      |                       |                      |                |                |                                  |                      |
| Edifícios e outras construções  | 335.417,23           | -                     | -                    | -              | -              | -                                | 335.417,23           |
| Equipamento básico              | 39.574,29            | 3.177,69              | -                    | -              | -              | -                                | 42.751,98            |
| Equipamento de transporte       | 26.700,00            | -                     | -                    | -              | -              | -                                | 26.700,00            |
| Equipamento administrativo      | 47.938,96            | 3.782,71              | -                    | -              | -              | -                                | 51.721,67            |
| Ativos fixos tangíveis em curso | 10.592,50            | 10.927,00             | -                    | -              | -              | -                                | 21.519,50            |
| Outros ativos fixos tangíveis   | 1.389,80             | -                     | -                    | -              | -              | -                                | 1.389,80             |
| <b>Total</b>                    | <b>461.612,78</b>    | <b>17.887,40</b>      | -                    | -              | -              | -                                | <b>479.500,18</b>    |
| <b>Depreciações acumuladas</b>  |                      |                       |                      |                |                |                                  |                      |
| Edifícios e outras construções  | 179.641,94           | 17.417,88             | -                    | -              | -              | -                                | 197.059,82           |
| Equipamento básico              | 34.185,59            | 2.690,10              | -                    | -              | -              | -                                | 36.875,69            |
| Equipamento de transporte       | 26.700,00            | -                     | -                    | -              | -              | -                                | 26.700,00            |
| Equipamento administrativo      | 24.044,36            | 6.317,80              | -                    | -              | -              | -                                | 30.362,16            |
| Outros ativos fixos tangíveis   | 1.389,80             | -                     | -                    | -              | -              | -                                | 1.389,80             |
| <b>Total</b>                    | <b>265.961,69</b>    | <b>26.425,78</b>      | -                    | -              | -              | -                                | <b>292.387,47</b>    |
|                                 |                      |                       |                      |                |                | Quantia escriturada              | 187.112,71           |

## 5. Ativos intangíveis

### Outros ativos intangíveis

A quantia escriturada bruta, as amortizações acumuladas, a reconciliação da quantia escriturada no início e no fim dos períodos de 2023 e de 2022, mostrando as adições, os abates e alienações, as amortizações e outras alterações, foram desenvolvidas de acordo com o seguinte quadro:

**Demonstrações Financeiras em 31 de dezembro de 2023**

**31 de dezembro de 2022**

| Descrição                      | Saldo em 01-jan-2022 | Aquisições / Aumentos | Abates / Diminuições | Transferências | Revalorizações | Perdas por Imparidade Acumuladas | Saldo em 31-dez-2022 |
|--------------------------------|----------------------|-----------------------|----------------------|----------------|----------------|----------------------------------|----------------------|
| <b>Custo</b>                   |                      |                       |                      |                |                |                                  |                      |
| Programas de computador        | 3.059,80             | -                     | -                    | -              | -              | -                                | 3.059,80             |
| <b>Total</b>                   | <b>3.059,80</b>      | -                     | -                    | -              | -              | -                                | <b>3.059,80</b>      |
| <b>Depreciações acumuladas</b> |                      |                       |                      |                |                |                                  |                      |
| Programas de computador        | 3.059,80             | -                     | -                    | -              | -              | -                                | 3.059,80             |
| <b>Total</b>                   | <b>3.059,80</b>      | -                     | -                    | -              | -              | -                                | <b>3.059,80</b>      |
| Quantia escriturada            |                      |                       |                      |                |                |                                  | -                    |

**31 de dezembro de 2023**

| Descrição                      | Saldo em 01-jan-2023 | Aquisições / Aumentos | Abates / Diminuições | Transferências | Revalorizações | Perdas por Imparidade Acumuladas | Saldo em 31-dez-2023 |
|--------------------------------|----------------------|-----------------------|----------------------|----------------|----------------|----------------------------------|----------------------|
| <b>Custo</b>                   |                      |                       |                      |                |                |                                  |                      |
| Programas de computador        | 3.059,80             | -                     | -                    | -              | -              | -                                | 3.059,80             |
| <b>Total</b>                   | <b>3.059,80</b>      | -                     | -                    | -              | -              | -                                | <b>3.059,80</b>      |
| <b>Depreciações acumuladas</b> |                      |                       |                      |                |                |                                  |                      |
| Programas de computador        | 3.059,80             | -                     | -                    | -              | -              | -                                | 3.059,80             |
| <b>Total</b>                   | <b>3.059,80</b>      | -                     | -                    | -              | -              | -                                | <b>3.059,80</b>      |
| Quantia escriturada            |                      |                       |                      |                |                |                                  | -                    |

## 6. Investimentos financeiros

### Participações financeiras – método da equivalência patrimonial

Os saldos dos investimentos em Entidades participadas e associadas, em 31 de dezembro de 2023 e de 2022, apresentavam-se da seguinte forma:

| Descrição            | Saldo em 01-jan-2023 | Aumentos      | Diminuições  | Justo Valor     | Saldo em 31-dez-2023 |
|----------------------|----------------------|---------------|--------------|-----------------|----------------------|
| Fundo de Compensação | 2.678,58             | 335,40        | 11,72        | (107,28)        | 2.894,98             |
| <b>Total</b>         | <b>2.678,58</b>      | <b>335,40</b> | <b>11,72</b> | <b>(107,28)</b> | <b>2.894,98</b>      |

Nos termos da Lei n.º 70/2013, de 30 de agosto, e da Portaria n.º 294-A/2013, de 30 de setembro, a Entidade é obrigada a efetuar, para os fundos de compensação, entregas de 1%, para os fundos de compensação, sobre as remunerações base e diuturnidades dos trabalhadores contratados após 1 de outubro de 2013.

## 7. Inventários

Em 31 de dezembro de 2023 e de 2022 a rubrica “Inventários” apresentava os seguintes valores:

| Descrição                                  | Inventário em 01-jan-2022 | Compras          | Reclassificações e regularizações | Inventário em 31-dez-2022 | CMVMC em 2022    |
|--|---------------------------|------------------|-----------------------------------|---------------------------|------------------|
| Matérias-primas, subsidiárias e de consumo | 547,46                    | 30.827,21        | 163,57                            | 724,18                    | 30.814,06        |
| <b>Total</b>                               | <b>547,46</b>             | <b>30.827,21</b> | <b>163,57</b>                     | <b>724,18</b>             | <b>30.814,06</b> |

| Descrição                                  | Inventário em 01-jan-2023 | Compras          | Reclassificações e regularizações | Inventário em 31-dez-2023 | CMVMC em 2023    |
|--|---------------------------|------------------|-----------------------------------|---------------------------|------------------|
| Matérias-primas, subsidiárias e de consumo | 724,18                    | 34.842,38        | 2.682,36                          | 1.009,35                  | 37.239,57        |
| <b>Total</b>                               | <b>724,18</b>             | <b>34.842,38</b> | <b>2.682,36</b>                   | <b>1.009,35</b>           | <b>37.239,57</b> |

De referir que os valores da rubrica “Matérias-primas, subsidiárias e de consumo” desdobram-se da seguinte forma:

- Matérias-primas: 37.239,57€;

As matérias-primas, subsidiárias e de consumo encontram-se valorizadas ao custo de aquisição.

## 8. Créditos a receber

Para os períodos findos em 31 de dezembro de 2023 e de 2022 a rubrica "Créditos a receber" encontra-se desagregada da seguinte forma:

| Descrição             | 31-12-2023 | 31-12-2022 |
|-----------------------|------------|------------|
| Cientes e Utentes c/c | -          | -          |
| Utentes               | -          | -          |
| <b>Total</b>          | <b>-</b>   | <b>-</b>   |

A instituição utiliza software próprio de gestão de utentes, para o controlo das suas contas correntes.

## 9. Estado e outros Entes Públicos

A rubrica de "Estado e outros Entes Públicos" está dividida da seguinte forma:

| Descrição  | 31-12-2023      | 31-12-2022      |
|--|-----------------|-----------------|
| <b>Ativo</b>   |                 |                 |
| Imposto sobre o Valor Acrescentado (IVA)                 | 1.823,34        | 546,38          |
| <b>Total</b>   | <b>1.823,34</b> | <b>546,38</b>   |
| <b>Passivo</b>   |                 |                 |
| Imposto sobre o Rendimentos das Pessoas Singualres (IRS) | 795,75          | 1.017,50        |
| Segurança Social   | 4.729,37        | 4.820,36        |
| Outros Impostos e Taxas                                  |                 |                 |
| Fundos Compensação                                       | -               | 112,65          |
| <b>Total</b>   | <b>5.525,12</b> | <b>5.950,51</b> |

## 10. Diferimentos

Em 31 de dezembro de 2023 e 2022, a rubrica "Diferimentos" englobava os seguintes saldos:

| Descrição                            | 31-12-2023      | 31-12-2022       |
|--------------------------------------|-----------------|------------------|
| <b>Gastos a reconhecer</b>           |                 |                  |
| Seguros                              | 951,21          | 1.094,29         |
| <b>Total</b>                         | <b>951,21</b>   | <b>1.094,29</b>  |
| <b>Rendimentos a reconhecer</b>      |                 |                  |
| IEFP                                 |                 |                  |
| Estágios CEI + CEI+                  | 1.076,36        | 5.023,03         |
| Medida Estágios Profissionais/Outros | 1.815,63        | 5.049,50         |
| ISS, IP - Serviços Centrais          |                 |                  |
| Acordos de cooperação antecipados    | 363,60          | 8.686,56         |
| <b>Total</b>                         | <b>3.255,59</b> | <b>18.759,09</b> |

## 11. Caixa e depósitos bancários

A rubrica de "Caixa e Depósitos Bancários", a 31 de dezembro de 2023 e 2022, encontrava-se com o seguinte saldo:

| Descrição         | 31-12-2023        | 31-12-2022        |
|-------------------|-------------------|-------------------|
| Caixa             | 971,74            | 1.255,49          |
| Depósitos à ordem | 162.699,97        | 185.728,81        |
| Depósitos a prazo | 52.311,28         | 52.046,45         |
| <b>Total</b>      | <b>215.982,99</b> | <b>239.030,75</b> |

**12. Outros ativos correntes**

A rubrica "Outros ativos correntes" tinham, em 31 de dezembro de 2023 e 2022, a seguinte decomposição:

| Descrição                                | 31-12-2023      | 31-12-2022       |
|--|-----------------|------------------|
| Devedores por acréscimos de rendimentos: |                 |                  |
| Juros a Receber                          | 74,53           | 2,22             |
| Outros devedores:                        |                 |                  |
| IEFP                                     |                 |                  |
| Estágios CEI + CEI+                      | 1.076,36        | 5.023,03         |
| Medida Estágios Profissionais/Outros     | 1.815,63        | 5.049,50         |
| <b>Total</b>                             | <b>2.966,52</b> | <b>10.074,75</b> |

**13. Fundos patrimoniais**

Nos "Fundos Patrimoniais" ocorreram as seguintes variações:

| Descrição   | Saldo em 01-jan-2023 | Aumentos         | Diminuições      | Saldo em 31-dez-2023 |
|---|----------------------|------------------|------------------|----------------------|
| Fundos  | 2.882,33             |                  |                  | 2.882,33             |
| Resultados transitados                                | 90.279,68            | 40.999,54        | -                | 131.279,22           |
| Ajustamentos/outras variações nos fundos patrimoniais | 92.666,67            | -                | 12.833,33        | 79.833,34            |
| Resultado líquido do período                          | 40.999,54            | 36.916,29        | 40.999,54        | 36.916,29            |
| <b>Total</b>  | <b>226.828,22</b>    | <b>77.915,83</b> | <b>53.832,87</b> | <b>250.911,18</b>    |

Nota:

Resultados transitados:

- Aumento de 40.999,54€, de transferência do resultado líquido positivo de 2022.

Outras variações nos fundos patrimoniais

- Redução de 12.833,33€, de imputação de subsídios para investimentos

Resultado líquido do exercício:

- Aumento de 36.916,29€, do resultado líquido positivo de 2023
- Diminuição de 40.999,54€, pela transferência do resultado positivo do exercício de 2022, para Resultados Transitados.

**14. Ajustamentos/outras variações nos fundos patrimoniais**

Saldos desta rubrica, em 31 de dezembro de 2023 e 2022, apresentavam-se como segue:

| Descrição                           | Saldo em 01-jan-2023 | Aumentos | Diminuições      | Ajustamentos | Saldo em 31-dez-2023 |
|-------------------------------------|----------------------|----------|------------------|--------------|----------------------|
| Subsídios ao investimento           |                      |          |                  |              |                      |
| OUTROS                              |                      |          |                  |              |                      |
| Município de Vila Nova de Famalicão | 76.000,00            | -        | 9.500,00         |              | 66.500,00            |
| Fundo Socorro Social                | 16.666,67            | -        | 3.333,33         |              | 13.333,34            |
| <b>Total</b>                        | <b>92.666,67</b>     | <b>-</b> | <b>12.833,33</b> | <b>-</b>     | <b>79.833,34</b>     |

**15. Financiamentos obtidos**

Em 31 de dezembro de 2023 e 2022 a entidade apresentava os seguintes valores relativos a "Financiamentos obtidos":

| Descrição             | 31-12-2023 |                  |                  | 31-12-2022 |                   |                   |
|-----------------------|------------|------------------|------------------|------------|-------------------|-------------------|
|                       | Corrente   | Não Corrente     | Total            | Corrente   | Não Corrente      | Total             |
| Empréstimos Bancários | -          | 95.098,79        | 95.098,79        | -          | 129.164,51        | 129.164,51        |
| <b>Total</b>          | <b>-</b>   | <b>95.098,79</b> | <b>95.098,79</b> | <b>-</b>   | <b>129.164,51</b> | <b>129.164,51</b> |

Os prazos de reembolso dos empréstimos bancários são os seguintes:

| Descrição          | 31-12-2023       |          |                  | 31-12-2022        |          |                   |
|--------------------|------------------|----------|------------------|-------------------|----------|-------------------|
|                    | Capital          | Juros    | Total            | Capital           | Juros    | Total             |
| De um a cinco anos | 95.098,79        | -        | 95.098,79        | 129.164,51        | -        | 129.164,51        |
| <b>Total</b>       | <b>95.098,79</b> | <b>-</b> | <b>95.098,79</b> | <b>129.164,51</b> | <b>-</b> | <b>129.164,51</b> |

## 16. Fornecedores

O saldo da rubrica de “Fornecedores” é discriminado da seguinte forma:

| Descrição        | 31-12-2023      | 31-12-2022      |
|------------------|-----------------|-----------------|
| Fornecedores c/c | 2.582,15        | 5.699,39        |
| <b>Total</b>     | <b>2.582,15</b> | <b>5.699,39</b> |

| Descrição        | 0-30 dias       | 31-60 dias | 61-90 dias | > 90 dias | Total           |
|------------------|-----------------|------------|------------|-----------|-----------------|
| Fornecedores c/c | 2.582,15        | -          | -          | -         | 2.582,15        |
| <b>Total</b>     | <b>2.582,15</b> | <b>-</b>   | <b>-</b>   | <b>-</b>  | <b>2.582,15</b> |

## 17. Outros passivos correntes

A rubrica de “Outros passivos correntes” é discriminada da seguinte forma:

| Descrição                          | 31-12-2023       | 31-12-2022       |
|------------------------------------|------------------|------------------|
| <b>Outros passivos correntes</b>   |                  |                  |
| Fornecedores de investimentos      | 10.729,88        | 24.885,30        |
| Credores por acréscimos de gastos: |                  |                  |
| Remunerações a pagar ao pessoal    | 43.744,28        | 37.864,10        |
| Juros a liquidar                   |                  |                  |
| Outros acréscimos de gastos        | 329,11           | 404,90           |
| Adiantamento de utentes            | 565,00           | 244,00           |
| <b>Total</b>                       | <b>55.368,27</b> | <b>63.398,30</b> |

## 18. Vendas e serviços prestados

Para os períodos de 2023 e 2022 foram reconhecidos os seguintes valores relativos a “Vendas” e “Serviços Prestados:”

### Serviços prestados:

| Descrição               | 2023              | 2022              |
|-------------------------|-------------------|-------------------|
| Quotas dos utilizadores | 150.922,82        | 148.456,31        |
| Creche                  | 60.602,00         | 81.397,31         |
| Pré-Escolar             | 63.842,60         | 43.630,25         |
| ATL                     | 26.478,22         | 23.428,75         |
| Quotizações e joias     | 885,00            | 605,00            |
| <b>Total</b>            | <b>151.807,82</b> | <b>149.061,31</b> |

## 19. Subsídios, doações e legados à exploração

Em 2023 e 2022, a Entidade tinha os seguintes saldos nas rubricas de “Subsídios, doações e legados à exploração”:

| Descrição                                   | 2023              | 2022              |
|---|-------------------|-------------------|
| Subsídios do Estado e outros entes públicos | 290.288,86        | 242.974,66        |
| Doações e heranças                          | 2.832,36          | 173,57            |
| <b>Total</b>                                | <b>293.121,22</b> | <b>243.148,23</b> |

| Descrição                                 | 2023              | 2022              |
|---|-------------------|-------------------|
| Instituto Segurança Social, IP            | 274.892,32        | 210.605,06        |
| Acordo Cooperação                         | 274.892,32        | 208.120,14        |
| ISS, IP - Covid-19                        | -                 | 2.484,92          |
| Instituto Emprego Formação Profissional   | 15.396,54         | 31.249,60         |
| IAPMEI - Agência Competividade e Inovação | -                 | 1.120,00          |
| Doações e heranças (Donativos)            | 2.832,36          | 173,57            |
| <b>Total</b>                              | <b>293.121,22</b> | <b>243.148,23</b> |

## 20. Fornecimentos e serviços externos

A repartição dos "Fornecimentos e serviços externos" nos períodos de 2023 e de 2022, foi a seguinte:

| Descrição                                   | 2023             | 2022             |
|---|------------------|------------------|
| Serviços especializados                     | 27.605,70        | 20.117,04        |
| Trabalhos especializados                    | 9.628,88         | 8.638,81         |
| Publicidade e propaganda                    | 184,50           | -                |
| Honorários                                  | 11.853,22        | 7.284,24         |
| Conservação e reparação                     | 5.920,10         | 4.176,99         |
| Outros                                      | 19,00            | 17,00            |
| Materiais                                   | 14.297,61        | 11.301,27        |
| Ferramentas e utensílios de desgaste rápido | 1.170,47         | 1.483,69         |
| Material de escritório                      | 1.202,68         | 412,40           |
| Artigos para oferta                         | 120,00           | 210,95           |
| Material de saúde de utentes                | 323,16           | 394,83           |
| Material de limpeza, higiene e conforto     | 6.205,96         | 4.798,20         |
| Outros                                      | 5.275,34         | 4.001,20         |
| Material didático                           | 2.248,98         | 2.154,18         |
| Vestuário e calçado de utentes              | 125,00           | 1.512,62         |
| Rouparia                                    | 2.456,77         | -                |
| Material Covid-19                           | 260,09           | 334,40           |
| Material de proteção e combate a incêndios  | 184,50           | -                |
| Energia e fluidos                           | 11.218,10        | 9.802,51         |
| Eletricidade                                | 5.320,51         | 4.377,22         |
| Combustíveis                                | 4.614,24         | 5.318,06         |
| Água  | 1.283,35         | 107,23           |
| Deslocações, estadas e transportes          | 9.517,65         | 8.284,05         |
| Deslocações e estadas                       | 9.517,65         | 8.284,05         |
| Serviços diversos                           | 3.404,78         | 3.278,32         |
| Rendas e alugueres                          | 418,20           | 280,00           |
| Comunicação                                 | 894,41           | 697,63           |
| Seguros                                     | 1.028,57         | 1.002,86         |
| Contencioso e notariado                     | 40,00            | 513,28           |
| Despesas de representação                   | 885,60           | 61,00            |
| Limpeza, higiene e conforto                 | 67,65            | 473,55           |
| Outros serviços                             | 70,35            | 250,00           |
| Diversos                                    | 70,35            | 250,00           |
| <b>Total</b>                                | <b>66.043,84</b> | <b>52.783,19</b> |

## 21. Gastos com o pessoal

O número de membros dos órgãos sociais da direção, assembleia geral e conselho fiscal, nos períodos de 2023 e 2022, foram de 11.

Os órgãos sociais da Entidade, não auferem qualquer remuneração.

O número médio de pessoas ao serviço da Entidade em 2023 foi de 18 e em 2022 de 17.

Os gastos que a Entidade incorreu com os funcionários foram os seguintes:

| Descrição                         | 2023              | 2022              |
|-----------------------------------|-------------------|-------------------|
| Remunerações do pessoal           | 231.361,47        | 209.506,57        |
| Encargos sobre Remunerações       | 51.091,80         | 43.753,67         |
| Seguro Ac. Trab. e Doenças Profi. | 2.555,77          | 2.321,03          |
| Outros gastos com Pessoal         | 1.154,23          | 460,00            |
| <b>Total</b>                      | <b>286.163,27</b> | <b>256.041,27</b> |

## 22. Outros rendimentos

A rubrica de "Outros rendimentos" encontra-se dividida da seguinte forma:

| Descrição                                    | 2023             | 2022             |
|--|------------------|------------------|
| Rendimentos suplementares                    | 14.735,65        | 13.795,42        |
| Serviços sociais (subs. Alimentação pessoal) | 12.011,93        | 11.486,90        |
| Consignação de IRS                           | 2.723,72         | 2.308,52         |
| Outros                                       | 13.130,34        | 12.866,57        |
| Imputação de subsídios para investimentos    | 12.833,33        | 12.833,33        |
| Outros não especificados                     |                  |                  |
| Outros                                       | 297,01           | 33,24            |
| <b>Total</b>                                 | <b>27.865,99</b> | <b>26.661,99</b> |

## 23. Outros gastos

A rubrica de "Outros gastos" encontra-se dividida da seguinte forma:

| Descrição                        | 2023             | 2022            |
|----------------------------------|------------------|-----------------|
| Impostos                         | 275,08           | 114,00          |
| Outros                           | 14.623,48        | 4.296,29        |
| Donativos                        | 570,00           | 350,00          |
| Quotizações                      | 370,00           | 120,00          |
| Outros não especificados         | 13.683,48        | 3.826,29        |
| IEFP – Programas (E.Prof. + CEI) | 13.683,48        | 3.826,29        |
| <b>Total</b>                     | <b>14.898,56</b> | <b>4.410,29</b> |

## 24. Resultados financeiros

Nos períodos de 2023 e 2022 foram reconhecidos os seguintes gastos e rendimentos relacionados com juros e similares:

| Descrição                                    | 2023              | 2022              |
|--|-------------------|-------------------|
| <b>Juros e gastos similares suportados</b>   |                   |                   |
| Juros suportados                             | 4.981,80          | 2.184,88          |
| Outros gastos e perdas de financiamento      | 355,78            | 419,75            |
| <b>Total</b>                                 | <b>5.337,58</b>   | <b>2.604,63</b>   |
| <b>Juros e rendimentos similares obtidos</b> |                   |                   |
| Juros obtidos                                | 337,14            | 9,68              |
| <b>Total</b>                                 | <b>337,14</b>     | <b>9,68</b>       |
| <b>Resultados financeiros</b>                | <b>(5.000,44)</b> | <b>(2.594,95)</b> |

## 25. Divulgações exigidas por outros diplomas legais

---

A Entidade não apresenta dívidas à Autoridade Tributária e Aduaneira em situação de mora, nos termos do Decreto-Lei n.º 534/80, de 7 de novembro.

Nos termos do artigo 210.º do Código Contributivo, publicado pela Lei n.º 110/2009, de 16 de setembro, a Direção informa-se que a situação da Entidade perante a Segurança Social se encontra regularizada, dentro dos prazos legalmente estipulados.

## 26. Acontecimentos após data de Balanço

---

Não são conhecidos à data quaisquer eventos subsequentes, com impacto significativo nas Demonstrações Financeiras de 31 de dezembro de 2023.

Após o encerramento do período, e até à elaboração do presente anexo, não se registaram outros factos suscetíveis de modificar a situação relevada nas contas.

As demonstrações financeiras para o período findo em 31 de dezembro de 2023 foram aprovadas pela Direção e autorizadas para emissão em 15 de março de 2024.

O Contabilista Certificado



A Direção



# Casa do Povo de Nine

BALANÇO EM 31 DE DEZEMBRO DE 2023

(Montantes expressos em Euros)

| RUBRICAS  | Datas             |                   |
|---|-------------------|-------------------|
|   | 2023              | 2022              |
| <b>Ativo</b>  |                   |                   |
| <b>Ativo não corrente</b>   |                   |                   |
| Ativos fixos tangíveis  | 187.112,71        | 195.651,09        |
| Bens do património histórico e cultural                           |                   |                   |
| Ativos intangíveis  | -                 | -                 |
| Investimentos financeiros   | 2.894,98          | 2.678,58          |
| Fundadores/beneméritos/patrocinadores/doadores/associados/membros |                   |                   |
| Outros créditos e ativos não correntes                            |                   |                   |
| Subtotal  | 190.007,69        | 198.329,67        |
| <b>Ativo corrente</b>   |                   |                   |
| Inventários   | 1.009,35          | 724,18            |
| Créditos a receber  | -                 | -                 |
| Estado e outros entes públicos                                    | 1.823,34          | 546,38            |
| Fundadores/beneméritos/patrocinadores/doadores/associados/membros |                   |                   |
| Diferimentos  | 951,21            | 1.094,29          |
| Outros ativos correntes   | 2.966,52          | 10.074,75         |
| Caixa e depósitos bancários                                       | 215.982,99        | 239.030,75        |
| Subtotal  | 222.733,41        | 251.470,35        |
| <b>Total do Ativo</b>   | <b>412.741,10</b> | <b>449.800,02</b> |
| <b>FUNDOS PATRIMONIAIS E PASSIVO</b>                              |                   |                   |
| <b>Fundos patrimoniais</b>  |                   |                   |
| Fundos  | 2.882,33          | 2.882,33          |
| Excedentes técnicos   |                   |                   |
| Reservas  |                   |                   |
| Excedentes de revalorização                                       |                   |                   |
| Resultados transitados  | 131.279,22        | 90.279,68         |
| Ajustamentos/outras variações nos fundos patrimoniais             | 79.833,34         | 92.666,67         |
| Resultado líquido do período                                      | 36.916,29         | 40.999,54         |
| <b>Total dos fundos patrimoniais</b>                              | <b>250.911,18</b> | <b>226.828,22</b> |
| <b>Passivo</b>  |                   |                   |
| <b>Passivo não corrente</b>                                       |                   |                   |
| Provisões   |                   |                   |
| Provisões específicas   |                   |                   |
| Financiamentos obtidos  | 95.098,79         | 129.164,51        |
| Outras dívidas a pagar  |                   |                   |
| Subtotal  | 95.098,79         | 129.164,51        |
| <b>Passivo corrente</b>   |                   |                   |
| Fornecedores  | 2.582,15          | 5.699,39          |
| Estado e outros entes públicos                                    | 5.525,12          | 5.950,51          |
| Financiamentos obtidos  |                   |                   |
| Fundadores/beneméritos/patrocinadores/doadores/associados/membros |                   |                   |
| Diferimentos  | 3.255,59          | 18.759,09         |
| Outros passivos correntes   | 55.368,27         | 63.398,30         |
| Subtotal  | 66.731,13         | 93.807,29         |
| <b>Total do passivo</b>   | <b>161.829,92</b> | <b>222.971,80</b> |
| <b>Total dos fundos patrimoniais e do passivo</b>                 | <b>412.741,10</b> | <b>449.800,02</b> |

## Casa do Povo de Nine

DEMONSTRAÇÃO DOS RESULTADOS POR NATUREZAS  
PERÍODO FINDO EM 31 DE DEZEMBRO DE 2023  
(Montantes expressos em Euros)

| RENDIMENTOS E GASTOS   | PERÍODOS         |                  | Varição %     |
|--|------------------|------------------|---------------|
|  | 2023             | 2022             | (1)-(2)       |
| Vendas e serviços prestados  | 151.807,82       | 149.061,31       | 1,84%         |
| Subsídios, doações e legados à exploração                                  | 293.121,22       | 243.148,23       | 20,55%        |
| Variação nos inventários da produção                                       |                  |                  | -             |
| Trabalhos para a própria entidade  |                  |                  | -             |
| Custo das mercadorias vendidas e das matérias consumidas                   | (37.239,57)      | (30.814,06)      | 20,85%        |
| Fornecimentos e serviços externos  | (66.043,84)      | (52.783,19)      | 25,12%        |
| Gastos com o pessoal   | (286.163,27)     | (256.041,27)     | 11,76%        |
| Ajustamentos de inventários (perdas/reversões)                             |                  |                  | -             |
| Imparidade de dívidas a receber (perdas/reversões)                         |                  |                  | -             |
| Provisões (aumentos/reduções)  |                  |                  | -             |
| Provisões específicas (aumentos/reduções)                                  |                  |                  | -             |
| Outras imparidades (perdas/reversões)                                      |                  |                  | -             |
| Aumentos/reduções de justo valor   | (107,28)         |                  | -             |
| Outros rendimentos   | 27.865,99        | 26.661,99        | 4,52%         |
| Outros gastos  | (14.898,56)      | (4.410,29)       | 237,81%       |
| <b>Resultado antes de depreciações, gastos de financiamento e impostos</b> | <b>68.342,51</b> | <b>74.822,72</b> | <b>-8,66%</b> |
| Gastos/reversões de depreciação e de amortização                           | (26.425,78)      | (31.228,23)      | -15,38%       |
| <b>Resultado operacional (antes de gastos de financiamento e impostos)</b> | <b>41.916,73</b> | <b>43.594,49</b> | <b>-3,85%</b> |
| Juros e rendimentos similares obtidos                                      | 337,14           | 9,68             | 3382,85%      |
| Juros e gastos similares suportados  | (5.337,58)       | (2.604,63)       | 104,93%       |
| <b>Resultados antes de impostos</b>  | <b>36.916,29</b> | <b>40.999,54</b> | <b>-9,96%</b> |
| Imposto sobre o rendimento do período                                      |                  |                  | -             |
| <b>Resultado líquido do período</b>  | <b>36.916,29</b> | <b>40.999,54</b> | <b>-9,96%</b> |

Casa do Povo de Nine

DEMONSTRAÇÃO DOS RESULTADOS POR VALÊNCIAS  
 PERÍODO FINDO EM 31 DE DEZEMBRO DE 2023  
 (Montantes expressos em Euros)

| DEMONSTRAÇÃO RESULTADOS POR RESPOSTA SOCIAL                                | Pré-Escolar       | ATL                | Creche           | Total            |
|--|-------------------|--------------------|------------------|------------------|
| Vendas e serviços prestados  | 64.098,42         | 26.581,30          | 61.128,10        | 151.807,82       |
| Subsídios, doações e legados à exploração à exploração:                    | 64.513,98         | 25.239,50          | 203.367,74       | 293.121,22       |
| Subsídios de entidades públicas  | 63.695,25         | 24.909,62          | 201.683,99       | 290.288,86       |
| ISS, IP – Centros Distritais   | 55.479,25         | 20.962,95          | 198.450,12       | 274.892,32       |
| ISS, IP – Apoios excepcionais e extraordinários                            |                   |                    |                  |                  |
| Outras entidades públicas  | 8.216,00          | 3.946,67           | 3.233,87         | 15.396,54        |
| Subsídios de outras entidades  |                   |                    |                  |                  |
| Doações heranças e legados   | 818,73            | 329,88             | 1.683,75         | 2.832,36         |
| Variação nos inventários da produção                                       |                   |                    |                  |                  |
| Trabalhos para a própria entidade  |                   |                    |                  |                  |
| Custo das mercadorias vendidas e das matérias consumidas                   | -10.764,57        | -4.337,29          | -22.137,71       | -37.239,57       |
| Fornecimentos e serviços externos  | -22.223,12        | -7.178,96          | -36.641,76       | -66.043,84       |
| Gastos com o pessoal   | -101.897,55       | -41.056,79         | -143.208,93      | -286.163,27      |
| Ajustamentos de inventários (perdas/reversões)                             |                   |                    |                  |                  |
| Imparidade de dívidas a receber (perdas/reversões)                         |                   |                    |                  |                  |
| Provisões (aumentos/reduções)  |                   |                    |                  |                  |
| Provisões específicas (aumentos/reduções)                                  |                   |                    |                  |                  |
| Outras imparidades (perdas/ reversões)                                     |                   |                    |                  |                  |
| Aumentos/reduções de justo valor   | -31,01            | -12,49             | -63,78           | -107,28          |
| Outros rendimentos   | 9.189,50          | 2.935,83           | 15.740,66        | 27.865,99        |
| Correções relativas a anos anteriores                                      |                   |                    |                  |                  |
| Correções positivas de participações do ISS, IP                            |                   |                    |                  |                  |
| Outras correções de anos anteriores  |                   |                    |                  |                  |
| Imputação de subsídios ao investimento                                     | 3.709,64          | 1.494,70           | 7.628,99         | 12.833,33        |
| Outros rendimentos   | 5.479,86          | 1.441,13           | 8.111,67         | 15.032,66        |
| Outros gastos  | -624,69           | -9.291,38          | -4.982,49        | -14.898,56       |
| Correções relativas a anos anteriores                                      |                   |                    |                  |                  |
| Correções negativas de participações do ISS, IP                            |                   |                    |                  |                  |
| Outras correções de anos anteriores  |                   |                    |                  |                  |
| Outros gastos  | -624,69           | -9.291,38          | -4.982,49        | -14.898,56       |
| <b>Resultado antes de depreciações, gastos de financiamento e impostos</b> | <b>2.260,96</b>   | <b>(7.120,28)</b>  | <b>73.201,83</b> | <b>68.342,51</b> |
| Gastos/reversões de depreciação e de amortização                           | -7.638,71         | -3.077,81          | -15.709,26       | -26.425,78       |
| <b>Resultado operacional (antes de gastos de financiamento e impostos)</b> | <b>(5.377,75)</b> | <b>(10.198,09)</b> | <b>57.492,57</b> | <b>41.916,73</b> |
| Juros e rendimentos similares obtidos                                      | 97,45             | 39,27              | 200,42           | 337,14           |
| Juros e gastos similares suportados  | -1.542,90         | -621,67            | -3.173,01        | -5.337,58        |
| <b>Resultado antes de impostos</b>   | <b>(6.823,20)</b> | <b>(10.780,49)</b> | <b>54.519,98</b> | <b>36.916,29</b> |
| Imposto sobre o rendimento do período                                      |                   |                    |                  |                  |
| <b>Resultado líquido do período</b>  | <b>(6.823,20)</b> | <b>(10.780,49)</b> | <b>54.519,98</b> | <b>36.916,29</b> |



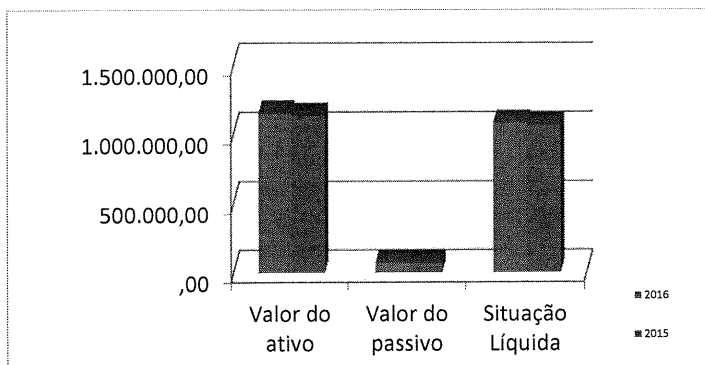
## AVALIAÇÃO DA SITUAÇÃO ECONÓMICA E FINANCEIRA

### 1 - SITUAÇÃO PATRIMONIAL

|                         | 2023              | 2022              |
|-------------------------|-------------------|-------------------|
| Valor do ativo          | 412.741,10        | 449.800,02        |
| Valor do passivo        | 161.829,92        | 222.971,80        |
| <b>Situação Líquida</b> | <b>250.911,18</b> | <b>226.828,22</b> |


|                  |                 |
|------------------|-----------------|
| <b>Evolução:</b> | <b>Positiva</b> |
|------------------|-----------------|

|                 |            |
|-----------------|------------|
| <b>Posição:</b> | <b>Boa</b> |
|-----------------|------------|




### 2 - LIQUIDEZ GERAL

|                  | 2023        | 2022        |
|------------------|-------------|-------------|
| Ativo corrente   | 222.733,41  | 251.470,35  |
| Passivo corrente | 66.731,13   | 93.807,29   |
| Rácio            | <b>3,34</b> | <b>2,68</b> |
| <b>Situação</b>  | <b>Boa</b>  |             |




### 3 - GRAU DE AUTONOMIA FINANCEIRA

|                 | 2023        | 2022        |
|-----------------|-------------|-------------|
| Fundo Capital   | 250.911,18  | 226.828,22  |
| Ativo líquido   | 412.741,10  | 449.800,02  |
| Rácio           | <b>0,61</b> | <b>0,50</b> |
| <b>Situação</b> | <b>Bom</b>  |             |



### 4 - APURAMENTO DOS RESULTADOS LÍQUIDOS

|            | 2023      | 2022      |
|------------|-----------|-----------|
| Resultados | 36.916,29 | 40.999,54 |



### 5 - ATIVIDADE

| Ano              | Valor            | %      |
|------------------|------------------|--------|
| 2023             | 444.929,04       | 13,44% |
| 2022             | 392.209,54       |        |
| <b>Diferença</b> | <b>52.719,50</b> |        |
| <b>Acréscimo</b> |                  |        |

### 6 - RISCO DA ATIVIDADE

| Ano              | Valor            | %      |
|------------------|------------------|--------|
| 2023             | 404.345,24       | 17,53% |
| 2022             | 344.048,81       |        |
| <b>Diferença</b> | <b>60.296,43</b> |        |
| <b>Acréscimo</b> |                  |        |

RELATÓRIO DE GESTÃO

1 - ANÁLISE DA SITUAÇÃO ECONÓMICA

A situação económica da instituição, no exercício de 2023, é caracterizada por um aumento acentuado, nos gastos de 58.334,21€ e, nos rendimentos de 54.250,96€, em relação ao exercício de 2022.

Em termos de Gastos e Rendimentos, a decomposição é a seguinte:

| (Valores em euros)      |  |                   |                   |
|-------------------------|--|-------------------|-------------------|
| Conta                   | GASTOS   | 2023              | 2022              |
| 61                      | Custo mercadorias vendidas e das matérias consumidas | 37.239,57         | 30.814,06         |
| 62                      | Fornecimentos e serviços externos                    | 66.043,84         | 52.783,19         |
| 63                      | Gastos com o pessoal                                 | 286.163,27        | 256.041,27        |
| 64                      | Gastos de depreciação e de amortização               | 26.425,78         | 31.228,23         |
| 66                      | Perdas por reduções de justo valor                   | 107,28            |                   |
| 68                      | Outros gastos  | 14.898,56         | 4.410,29          |
| 69                      | Gastos e perdas de financiamento                     | 5.337,58          | 2.604,63          |
| <b>Total dos Gastos</b> |  | <b>436.215,88</b> | <b>377.881,67</b> |

| Conta                        | RENDIMENTOS                                      | 2023              | 2022              |
|------------------------------|--|-------------------|-------------------|
| 72                           | Prestações de serviços                           | 151.807,82        | 149.061,31        |
| 75                           | Subsídios, doações e legados à exploração        | 293.121,22        | 243.148,23        |
| 78                           | Outros rendimentos                               | 27.865,99         | 26.661,99         |
| 79                           | Juros, dividendos e outros rendimentos similares | 337,14            | 9,68              |
| <b>Total dos Rendimentos</b> |  | <b>473.132,17</b> | <b>418.881,21</b> |

| Conta | RESULTADO                    | 2023      | 2022      |
|-------|------------------------------|-----------|-----------|
| 81    | Resultado líquido do período | 36.916,29 | 40.999,54 |

1.1 . VALÊNCIAS:

|             |            |                       |          |             |  |
|-------------|------------|-----------------------|----------|-------------|--|
| Pré-Escolar |            | Resultado             | negativo | (6.823,20)  |  |
| Utentes     | 25         |                       |          |             |  |
| Gastos      | 144.722,55 | Gasto por utente      | 482,41   | / mês       |  |
| Rendim.     | 137.899,35 | Rendimento por utente | 459,66   | / mês       |  |
| ATL         |            | Resultado             | negativo | (10.780,49) |  |
| Utentes     | 30         |                       |          |             |  |
| Gastos      | 65.576,39  | Gasto por utente      | 198,72   | / mês       |  |
| Rendim.     | 54.795,90  | Rendimento por utente | 166,05   | / mês       |  |
| Creche      |            | Resultado             | positivo | 54.519,98   |  |
| Utentes     | 32         |                       |          |             |  |
| Gastos      | 225.916,94 | Gasto por utente      | 588,33   | / mês       |  |
| Rendim.     | 280.436,92 | Rendimento por utente | 730,30   | / mês       |  |

2 - SITUAÇÃO PATRIMONIAL

| ATIVO              |            | (euros)<br>FUNDOS PATRIMONIAIS E PASSIVO |            |
|--------------------|------------|--|------------|
| Ativo não corrente | 190.007,69 | Fundos Patrimoniais                      | 250.911,18 |
| Circulante         | 221.782,20 | Dívidas a terceiros                      | 158.574,33 |
| Diferimentos       | 951,21     | Diferimentos                             | 3.255,59   |
|                    | 412.741,10 |  | 412.741,10 |

## 2.1 . ESTRUTURA ECONÓMICA:

|   |                              |             |              |
|---|------------------------------|-------------|--------------|
| Composta por Fundos Fixos de<br>totalizando o Capital Funcional | 190.007,69 €<br>411.789,89 € | Circulantes | 221.782,20 € |
|---|------------------------------|-------------|--------------|

## 2.2 . ESTRUTURA FINANCEIRA:

|   |                              |             |              |
|---|------------------------------|-------------|--------------|
| Composta por Fundos Alheios de<br>totalizando o Capital Investido | 158.574,33 €<br>409.485,51 € | Próprios de | 250.911,18 € |
|---|------------------------------|-------------|--------------|

## 2.3 . DISPONIBILIDADES EM 31/12/ 2023

|                         |                     |
|-------------------------|---------------------|
| Caixa .....             | 971,74 €            |
| Depósitos à ordem ..... | 162.699,97 €        |
| Depósitos a prazo ..... | 52.311,28 €         |
|                         | <u>215.982,99 €</u> |

## 2.4 . INVESTIMENTOS E DESINVESTIMENTOS DO ANO:

|                                 | Aumentos           | Alienações |
|---------------------------------|--------------------|------------|
| Equipamento básico              | 3.177,69 €         |            |
| Equipamento administrativo      | 3.782,71 €         |            |
| Ativos fixos tangíveis em curso | 10.927,00 €        |            |
|                                 | <u>17.887,40 €</u> |            |

## 2.5 . ANÁLISE DA SITUAÇÃO FINANCEIRA

Analisando o Balanço, constata-se que o rácio de autonomia financeira da instituição (Fundos Patrimoniais / Ativo), cresceu de (0,50), em 2022, para (0,61), em 2023.

Em termos de liquidez (Ativo Corrente / Passivo Corrente), verifica-se que o respetivo rácio cresceu, de (2,68) em 2022, para (3,34) em 2023.

A nível de investimentos, a instituição efetuou aquisição de equipamentos e obras edifício para a resposta social "Creche", no montante de 17.887,40€.

## 3 - PERSPETIVAS PARA 2024

A Direção prevê que o funcionamento com as valências e atividades da Instituição, decorram normalmente, de maneira a que não ponham em causa a continuidade da instituição.

Em termos de resultados, o objetivo é melhorar a solidez económica e financeira da instituição.

## 4 - PROPOSTA DE APLICAÇÃO DE RESULTADOS

Os resultados apurados foram positivos de 36.916,29€, para os quais se propõe a seguinte aplicação:

- 36.916,29€, para Resultados Transitados.

## 5 - OUTROS ASPETOS RELEVANTES

Não há dívidas em mora ao sector público estatal

Nada mais ocorreu que mereça realce especial.

## 6 - CONSIDERAÇÕES FINAIS

Terminamos este relatório, não querendo deixar de agradecer a todos os colaboradores desta instituição pela confiança que lhes temos merecido.

A Direção

