

CASA DO POVO DE NINE

Demonstrações Financeiras

31 de dezembro de 2025

Índice

Balanço	3
Demonstração dos Resultados por Naturezas	4
Demonstração dos Resultados por Funções	5
Demonstração das Alterações nos Fundos Patrimoniais	6
Demonstração dos Fluxos de Caixa	7
Anexo.....	8
1. Identificação da Entidade	8
2. Referencial contabilístico de preparação das Demonstrações Financeiras	8
3. Políticas contabilísticas, alterações nas políticas contabilísticas e erros	8
4. Ativos fixos tangíveis	13
5. Ativos intangíveis	14
6. Investimentos financeiros	14
7. Inventários	14
8. Créditos a receber.....	15
9. Estado e outros Entes Públicos	15
10. Diferimentos	15
11. Caixa e depósitos bancários.....	15
12. Outros ativos correntes.....	16
13. Fundos patrimoniais	16
14. Ajustamentos/outras variações nos fundos patrimoniais	16
15. Financiamentos obtidos.....	16
16. Fornecedores	17
17. Outros passivos correntes.....	17
18. Vendas e serviços prestados	17
19. Subsídios, doações e legados à exploração	18
20. Fornecimentos e serviços externos	18
21. Gastos com o pessoal.....	19
22. Outros rendimentos.....	19
23. Outros gastos	19
24. Resultados financeiros	19
25. Divulgações exigidas por outros diplomas legais.....	20
26. Acontecimentos após data de Balanço.....	20

Balanço

EM 31 DE DEZEMBRO DE 2025

Unidade Monetária: Euros

RUBRICAS	Notas	Datas	
		31-12-2025	31-12-2024
Ativo			
Ativo não corrente			
Ativos fixos tangíveis	4	140.306,74	162.601,81
Bens do património histórico e cultural			
Ativos intangíveis	5	-	-
Investimentos financeiros	6	153,68	150,85
Fundadores/beneméritos/patrocinadores/doadores/associados/membros			
Outros créditos e ativos não correntes			
Subtotal		140.460,42	162.752,66
Ativo corrente			
Inventários	7	640,49	857,80
Créditos a receber	8	-	-
Estado e outros entes públicos	9	1.583,77	632,04
Fundadores/beneméritos/patrocinadores/doadores/associados/membros			
Diferimentos	10	1.742,09	344,97
Outros ativos correntes	12	75,86	7.374,97
Caixa e depósitos bancários	11	263.780,56	241.116,15
Subtotal		267.822,77	250.325,93
Total do Ativo		408.283,19	413.078,59
FUNDOS PATRIMONIAIS E PASSIVO			
Fundos patrimoniais			
Fundos	13	2.882,33	2.882,33
Excedentes técnicos			
Reservas			
Excedentes de revalorização			
Resultados transitados	13	203.991,56	168.195,51
Ajustamentos/outras variações nos fundos patrimoniais	14	54.166,68	67.000,01
Resultado líquido do período	13	39.708,96	35.796,05
Total dos fundos patrimoniais		300.749,53	273.873,90
Passivo			
Passivo não corrente			
Provisões			
Provisões específicas			
Financiamentos obtidos	15	-	30.588,22
Outras dívidas a pagar			
Subtotal		-	30.588,22
Passivo corrente			
Fornecedores	16	1.186,58	2.016,34
Estado e outros entes públicos	9	8.831,72	7.036,67
Financiamentos obtidos	15	30.588,22	30.588,24
Fundadores/beneméritos/patrocinadores/doadores/associados/membros			
Diferimentos	10	-	6.968,84
Outros passivos correntes	17	66.927,14	62.006,38
Subtotal		107.533,66	108.616,47
Total do passivo		107.533,66	139.204,69
Total dos fundos patrimoniais e do passivo		408.283,19	413.078,59

O Contabilista Certificado



A Direção




Demonstração dos Resultados por Naturezas

PERÍODO FINDO EM 31 DE DEZEMBRO DE 2025

Unidade Monetária: Euros

RENDIMENTOS E GASTOS	Notas	PERÍODOS	
		2025	2024
Vendas e serviços prestados	18	516.149,70	134.052,14
Subsídios, doações e legados à exploração	19	14.892,69	351.523,26
Variação nos inventários da produção			
Trabalhos para a própria entidade			
Custo das mercadorias vendidas e das matérias consumidas	7	(42.850,54)	(40.688,53)
Fornecimentos e serviços externos	20	(77.328,64)	(67.634,47)
Gastos com o pessoal	21	(376.420,37)	(332.350,80)
Ajustamentos de inventários (perdas/reversões)			
Imparidade de dívidas a receber (perdas/reversões)			
Provisões (aumentos/reduções)			
Provisões específicas (aumentos/reduções)			
Outras imparidades (perdas/reversões)			
Aumentos/reduções de justo valor	6	2,83	53,26
Outros rendimentos	22	38.796,43	31.445,70
Outros gastos	23	(6.793,70)	(9.693,53)
Resultado antes de depreciações, gastos de financiamento e impostos		66.448,40	66.707,03
Gastos/reversões de depreciação e de amortização	4/5	(25.383,62)	(26.808,79)
Resultado operacional (antes de gastos de financiamento e impostos)		41.064,78	39.898,24
Juros e rendimentos similares obtidos	24	558,24	636,67
Juros e gastos similares suportados	24	(1.914,06)	(4.738,86)
Resultados antes de impostos		39.708,96	35.796,05
Imposto sobre o rendimento do período			
Resultado líquido do período		39.708,96	35.796,05

O Contabilista Certificado



A Direção



João Santos

Demonstração dos Resultados por Funções

PERÍODO FINDO EM 31 DE DEZEMBRO DE 2025


Unidade Monetária: Euros

RENDIMENTOS E GASTOS	Notas	Pré-Escolar	ATL	Creche	PERÍODOS	
					2025	2024
Vendas e serviços prestados	18	155.233,14	50.281,58	310.634,98	516.149,70	134.052,14
Custo das vendas e dos serviços prestados	7/21	(177.547,79)	(43.938,64)	(197.784,48)	(419.270,91)	(373.039,33)
Resultado bruto		(22.314,65)	6.342,94	112.850,50	96.878,79	(238.987,19)
Outros rendimentos	19/22/24	23.048,20	3.155,60	28.046,39	54.250,19	383.658,89
Gastos de distribuição						
Gastos administrativos	4/5/20	(31.427,30)	(9.779,67)	(61.505,29)	(102.712,26)	(94.443,26)
Gastos de investigação e desenvolvimento						
Outros gastos	23	(5.729,58)	(104,26)	(959,86)	(6.793,70)	(9.693,53)
Resultado operacional (antes de gastos de financiamento e impostos)		(36.423,33)	(385,39)	78.431,74	41.623,02	40.534,91
Gastos de financiamento (líquidos)	4/5	(713,81)	(164,66)	(1.035,59)	(1.914,06)	(4.738,86)
Resultados antes de impostos		(37.137,14)	(550,05)	77.396,15	39.708,96	35.796,05
Imposto sobre o rendimento do período						
Resultado líquido do período		(37.137,14)	(550,05)	77.396,15	39.708,96	35.796,05

O Contabilista Certificado



A Direção



Demonstração das Alterações nos Fundos Patrimoniais


DEMONSTRAÇÃO DAS ALTERAÇÕES NOS FUNDOS PATRIMONIAIS NO PERÍODO 2024							Euros
DESCRIÇÃO	Notas	Fundos Patrimoniais atribuídos aos instituidores da entidade-mãe					Total dos Fundos Patrimoniais
		Fundos	Resultados Transitados	Ajustamentos/outras variações nos fundos patrimoniais	Resultado líquido do período	Total	
POSIÇÃO NO INÍCIO DO PERÍODO 2024	1	2.882,33	131.279,22	79.833,34	36.916,29	250.911,18	250.911,18
ALTERAÇÕES NO PERÍODO							
Primeira adoção de novo referencial contabilístico							-
Alterações de políticas contabilísticas							-
Diferenças de conversão de demonstrações financeiras							-
Realização dos excedentes de revalorização							-
Excedentes de revalorização							-
Ajustamentos por impostos diferidos							-
Outras alterações reconhecidas nos fundos patrimoniais	13		36.916,29	(12.833,33)	(36.916,29)	(12.833,33)	(12.833,33)
	2	-	36.916,29	(12.833,33)	(36.916,29)	(12.833,33)	(12.833,33)
RESULTADO LÍQUIDO DO PERÍODO	3				35.796,05	35.796,05	35.796,05
RESULTADO EXTENSIVO	4=2+3				(1.120,24)	22.962,72	22.962,72
OPERAÇÕES COM INSTITUIDORES NO PERÍODO							
Fundos							-
Subsídios, doações e legados							-
Distribuições							-
Outras operações							-
	5	-	-	-	-	-	-
POSIÇÃO NO FIM DO ANO 2024	6=1+2+3+5	2.882,33	168.195,51	67.000,01	35.796,05	273.873,90	273.873,90

DEMONSTRAÇÃO DAS ALTERAÇÕES NOS FUNDOS PATRIMONIAIS NO PERÍODO 2025							Euros
DESCRIÇÃO	Notas	Fundos Patrimoniais atribuídos aos instituidores da entidade-mãe					Total dos Fundos Patrimoniais
		Fundos	Resultados Transitados	Ajustamentos/outras variações nos fundos patrimoniais	Resultado líquido do período	Total	
POSIÇÃO NO INÍCIO DO PERÍODO 2025	6	2.882,33	168.195,51	67.000,01	35.796,05	273.873,90	273.873,90
ALTERAÇÕES NO PERÍODO							
Primeira adoção de novo referencial contabilístico							-
Alterações de políticas contabilísticas							-
Diferenças de conversão de demonstrações financeiras							-
Realização dos excedentes de revalorização							-
Excedentes de revalorização							-
Ajustamentos por impostos diferidos							-
Outras alterações reconhecidas nos fundos patrimoniais	13		35.796,05	(12.833,33)	(35.796,05)	(12.833,33)	(12.833,33)
	7	-	35.796,05	(12.833,33)	(35.796,05)	(12.833,33)	(12.833,33)
RESULTADO LÍQUIDO DO PERÍODO	8				39.708,96	39.708,96	39.708,96
RESULTADO EXTENSIVO	9=7+8				3.912,91	26.875,63	26.875,63
OPERAÇÕES COM INSTITUIDORES NO PERÍODO							
Fundos							-
Subsídios, doações e legados							-
Distribuições							-
Outras operações							-
	10	-	-	-	-	-	-
POSIÇÃO NO FIM DO ANO 2025	6+7+8+10	2.882,33	203.991,56	54.166,68	39.708,96	300.749,53	300.749,53

O Contabilista Certificado



A Direção



Demonstração dos Fluxos de Caixa

PERÍODO FINDO EM 31 DE DEZEMBRO DE 2025


Unidade Monetária: Euros


RUBRICAS	Notas	PERÍODOS	
		2025	2024
Fluxos de caixa das atividade operacionais - método direto			
Recebimentos de clientes e utentes		130.127,08	133.577,14
Pagamentos de subsídios			
Pagamentos de apoios			
Pagamentos de bolsas		-	-
Pagamento a fornecedores		(123.114,88)	(110.043,06)
Pagamentos ao pessoal		(349.642,79)	(308.876,44)
Caixa gerada pelas operações		(342.630,59)	(285.342,36)
Pagamento/recebimento do imposto sobre o rendimento			
Outros recebimentos/pagamentos		400.604,25	350.637,73
Fluxos de caixa das atividades operacionais (1)		57.973,66	65.295,37
Fluxos de caixa das atividade de investimento			
Pagamentos respeitantes a:			
Ativos fixos tangíveis		(3.407,10)	(4.891,84)
Ativos intangíveis			
Investimentos financeiros		-	-
Outros ativos			
Recebimentos provenientes de:			
Ativos fixos tangíveis		-	-
Ativos intangíveis			
Investimentos financeiros		-	2.797,39
Outros ativos			
Subsídios ao investimento		-	-
Juros e rendimentos similares		600,15	593,43
Dividendos			
Fluxos de caixa das atividade de investimento (2)		(2.806,95)	(1.501,02)
Fluxos de caixa das atividade de financiamento			
Recebimentos provenientes de:			
Financiamentos obtidos		-	-
Realizações de fundos			
Cobertura de prejuízos			
Doações			
Outras operações de financiamento			
Pagamentos respeitantes a:			
Financiamentos obtidos		(30.588,24)	(33.922,33)
Juros e gastos similares		(1.914,06)	(4.738,86)
Dividendos			
Reduções do fundo		-	-
Outras operações de financiamento			
Fluxos de caixa das atividade de financiamento (3)		(32.502,30)	(38.661,19)
Varição de caixa e seus equivalentes (1+2+3)		22.664,41	25.133,16
Efeito das diferenças de câmbio			
Caixa e seus equivalentes no início do período		241.116,15	215.982,99
Caixa e seus equivalentes no fim do período		263.780,56	241.116,15

O Contabilista, Certificado



A Direção





Anexo

1. Identificação da Entidade

- 1.1 – Designação da entidade: *Casa do Povo de Nine*
- 1.2 – NIF: *501064559*
- 1.3 – Sede social: *Largo de Santo António, nº82; 4775-456 Nine*
- 1.4 – Endereço eletrónico: *casapovonine@iol.pt*
- 1.5 – Natureza da atividade: A Casa do Povo de Nine, é uma instituição sem fins lucrativos, constituída sob a forma de IPSS. Tem como atividades:
- CAE 85100 - Educação Pré-Escolar
 - CAE 88910 - Atividades de cuidados para crianças, sem alojamento

2. Referencial contabilístico de preparação das Demonstrações Financeiras


2.1 - As Demonstrações Financeiras foram elaboradas no pressuposto da continuidade das operações a partir dos livros e registos contabilísticos da Entidade e de acordo com a Norma Contabilística e de Relato Financeiro para as Entidades do Setor Não Lucrativo (NCRF-ESNL) publicada pelo Aviso n.º 6726-B/2011 de 14 de março e republicada pelo Aviso n.º 8259/2015, de 29 de julho, nos termos do Regime Contabilístico para as Entidades do Setor Não lucrativo que foi aprovado pelo Decreto-Lei n.º 36-A/2011 de 9 de março, republicado pelo Decreto-Lei n.º 98/2015, de 2 de junho. No Anexo II do referido diploma, refere que o Sistema de Normalização Contabilística para Entidades do Setor Não Lucrativos é composto por:

- a) Bases para a Apresentação das Demonstrações Financeiras (BADF);
- b) Modelos de Demonstrações Financeiras (MDF) – Portaria n.º 220/2015, de 24 de julho;
- c) Código de Contas (CC) – Portaria n.º 218/2015, de 23 de julho;
- d) NCRF-ESNL – Aviso n.º 8259/2015, de 29 de julho; e
- e) Normas Interpretativas (NI).

2.2 - Não foram derogadas quaisquer disposições do ESNL que tenham tido efeitos nas demonstrações financeiras e na imagem verdadeira e apropriada do ativo, passivo e dos resultados da entidade.

2.3 - As políticas contabilísticas e os critérios de mensuração adotados em 31 de dezembro de 2025 são comparáveis aos utilizados na preparação das demonstrações financeiras em 31 de dezembro de 2024. Importa salientar que, até ao exercício de 2024, as participações decorrentes do Acordo de Cooperação da Segurança Social eram registadas na conta 75 – Subsídios, doações e legados à exploração. No exercício de 2025, essas participações passaram a ser reconhecidas na conta 72 – Prestações de Serviços, em conformidade com a adaptação da FAQ n.º 39 da Comissão Normalização Contabilística (CNC), que estabelece o enquadramento contabilístico das verbas provenientes dos acordos de cooperação entre o Estado e as Entidades do Setor Não Lucrativo (ESNL) (ver notas 18 e 19).

3. Políticas contabilísticas, alterações nas estimativas contabilísticas e erros:



3.1. Principais políticas contabilísticas

As principais políticas contabilísticas aplicadas pela Entidade na elaboração das Demonstrações Financeiras foram as seguintes:

a) - Bases de mensuração usadas na preparação das demonstrações financeiras:

As Demonstrações Financeiras foram preparadas de acordo com as Bases de Apresentação das Demonstrações Financeiras (BADF)

Continuidade

Com base na informação disponível e as expectativas futuras, a Entidade continuará a operar no futuro previsível, assumindo não há a intenção nem a necessidade de liquidar ou de reduzir consideravelmente o nível das suas operações. Para as Entidades do Setor Não Lucrativo, este pressuposto não corresponde a um conceito económico ou financeiro, mas sim à manutenção da atividade de prestação de serviços ou à capacidade de cumprir os seus fins.

Regime do acréscimo (periodização económica)

Os efeitos das transações e de outros acontecimentos são reconhecidos quando eles ocorram (satisfeitas as definições e os critérios de reconhecimento de acordo com a estrutura concetual, independentemente do momento do pagamento ou do recebimento) sendo registados contabilisticamente e relatados nas demonstrações financeiras dos períodos com os quais se relacionem. As diferenças entre os montantes recebidos e pagos e os correspondentes rendimentos e gastos são registadas respetivas contas das rubricas "Devedores e credores por acréscimos" (Notas 12 e 17) e "Diferimentos" (Nota 10)

Consistência de apresentação

As Demonstrações Financeiras estão consistentes de um período para o outro, quer a nível da apresentação quer dos movimentos contabilísticos que lhes dão origem, exceto quando ocorrem alterações significativas na natureza que, nesse caso, estão devidamente identificadas e justificadas neste Anexo. Desta forma é proporcionada informação fiável e mais relevante para os utentes.

Materialidade e agregação

A relevância da informação é afetada pela sua natureza e materialidade. A materialidade depende da quantificação da omissão ou erro. A informação é material se a sua omissão ou inexatidão influenciarem as decisões económicas tomadas por parte dos utentes com base nas demonstrações financeiras influenciarem. Itens que não são materialmente relevantes para justificar a sua apresentação separada nas demonstrações financeiras podem ser materialmente relevantes para que sejam discriminados nas notas deste anexo.

Compensação

Devido à importância dos ativos e passivos serem relatados separadamente, assim como os gastos e os rendimentos, estes não devem ser compensados.

Informação comparativa

A informação comparativa deve ser divulgada, nas Demonstrações Financeiras, com respeito ao período anterior. Respeitando ao Princípio da Continuidade da Entidade, as políticas contabilísticas devem ser levadas a efeito de maneira consistente em toda a Entidade e ao longo do tempo e de maneira consistente. Procedendo-se a alterações das políticas contabilísticas, as quantias comparativas afetadas pela reclassificação devem ser divulgadas, tendo em conta:

- f) A natureza da reclassificação;

- g) A quantia de cada item ou classe de itens que tenha sido reclassificada; e
 h) Razão para a reclassificação.

b) - Outras políticas Contabilísticas:

Ativos fixos tangíveis

Os ativos fixos tangíveis encontram-se registados ao custo de aquisição ou de produção, deduzido das depreciações acumuladas. O custo de aquisição ou produção inicialmente registado, inclui o custo de compra, quaisquer custos diretamente atribuíveis às atividades necessárias para colocar os ativos na localização e condição necessárias para operarem da forma pretendida e, se aplicável, a estimativa inicial dos custos de desmantelamento e remoção dos ativos e de restauração dos respetivos locais de instalação ou operação dos mesmos que a Entidade espera vir a incorrer.

Os ativos que foram atribuídos à Entidade a título gratuito encontram-se mensurados ao seu justo valor, ou pelo Valor Patrimonial Tributário.

As despesas subsequentes que a Entidade tenha com manutenção e reparação dos ativos são registadas como gastos no período em que são incorridas, desde que não sejam suscetíveis de permitir atividades presentes e futuras adicionais.

Os ativos fixos tangíveis são depreciados em quota anual durante as vidas úteis estimadas:

Descrição	Vida útil estimada (anos)
Edifícios e outras construções	50
Equipamento básico	6
Equipamento de transporte	5
Equipamento administrativo	5 e 6
Outros ativos fixos tangíveis	4 e 6

As mais ou menos valias provenientes da venda de ativos fixos tangíveis são determinadas pela diferença entre o valor de realização e a quantia escriturada na data de alienação, as sendo que se encontra espelhadas na Demonstração dos Resultados nas rubricas "Outros rendimentos" ou "Outros gastos".

Ativos intangíveis

- Os ativos intangíveis são mensurados ao custo deduzido de amortizações e perdas por imparidade acumuladas, sendo os dispêndios com atividade de pesquisa reconhecidos como gastos no período em que são incorridos.

- As taxas de amortização utilizadas correspondem aos períodos de vida útil estimada que se encontra na tabela abaixo:

Descrição	Vida útil estimada (anos)
Programas de computador	3

Inventários

Os inventários são registados ao custo de aquisição.

Instrumentos financeiros

Os ativos e passivos financeiros são reconhecidos apenas e só quando se tornam uma parte das disposições contratuais do instrumento.

Clientes/utentes e outros créditos

Os "Clientes/utentes" e "Outros créditos" encontram-se registadas pelo seu custo estando deduzidas no Balanço das Perdas por Imparidade, quando estas se encontram reconhecidas, para assim retratar o valor realizável líquido.

As "Perdas por Imparidade" são registadas na sequência de eventos ocorrido que apontem de forma objetiva e quantificável, através de informação recolhida, que o saldo em dívida não será recebido (total ou parcialmente). Estas correspondem à diferença entre o montante a receber e respetivo valor atual dos fluxos de caixa futuros estimados, descontados à taxa de juro efetiva inicial, que será nula quando se perspetiva um recebimento num prazo inferior a um ano. Estas rubricas são apresentadas no Balanço como ativo corrente, no entanto nas situações em que a sua maturidade é superior a doze meses da data de Balanço, são exibidas como ativos não correntes.

Caixa e depósitos bancários

A rubrica "Caixa e depósitos bancários" inclui caixa e depósitos bancários de curto prazo que possam ser imediatamente mobilizáveis sem risco significativo de flutuações de valor.

Fornecedores e outras dívidas a pagar

As dívidas registadas em "Fornecedores" e "Outras dívidas a pagar" são contabilizadas pelo seu valor nominal.

Fundos Patrimoniais

A rubrica "Fundos" constitui o interesse residual nos ativos após dedução dos passivos.

Os "Fundos Patrimoniais" são compostos por:

- Fundos atribuídos pelos fundadores da Entidade ou terceiros;
- Subsídios, doações e legados que o governo ou outro instituidor ou a norma legal aplicável a cada entidade estabeleçam que sejam de incorporar no mesmo.

Empréstimos obtidos

- Os "Empréstimo obtidos" encontram-se registados, no passivo, pelo valor nominal líquido dos custos com a concessão desses empréstimos.
- Os "Encargos financeiros" não relacionados com ativos são reconhecidos como gastos do período, constando na Demonstração dos Resultados na rubrica "Juros e gastos similares suportados".

Estado e outros Entes Públicos

Nos termos do n.º 1 do art.º 10 do Código do Imposto sobre o Rendimento das Pessoas Coletivas (CIRC), as *instituições particulares de solidariedade social*, estão isentas de Imposto sobre o Rendimento das Pessoas Coletivas.

Benefício dos empregados

Os benefícios de curto prazo dos empregados incluem salários, retribuições eventuais por trabalho extraordinário, subsídio de alimentação, subsídio de férias e de Natal e quaisquer outras retribuições adicionais decididas pontualmente pela Direção. Para além disso, são ainda incluídas as contribuições para a Segurança Social de acordo com a incidência contributiva decorrente da legislação aplicável, as faltas autorizadas e remuneradas. As obrigações decorrentes dos benefícios de curto prazo são reconhecidas como gastos no período em que são prestados, numa base não descontada, por contrapartida do reconhecimento de um passivo que se extingue com o pagamento respetivo.

De acordo com a legislação laboral aplicável, o direito a férias e subsídio de férias relativo ao período, por este coincidir com o ano civil, vence-se em 31 de dezembro de cada ano, sendo somente pago durante o período seguinte, pelo que os gastos correspondentes se encontram reconhecidos como benefícios de curto prazo e tratados de acordo com o anteriormente referido.

Os benefícios decorrentes da cessação de emprego, quer por decisão unilateral da Entidade, quer por mútuo acordo, são reconhecidos como gastos no período em que ocorreram.

Subsídios do Estado

Os subsídios apenas são reconhecidos quando uma certeza razoável de que a Entidade irá cumprir com as condições de atribuição dos mesmos e de que os mesmos irão ser recebidos.

Os subsídios atribuídos a fundo perdidos para o financiamento de ativos fixos tangíveis estão incluídos no item de "Outras variações nos fundos patrimoniais". São transferidos numa base sistemática para resultados à medida que decorrer o respetivo período de depreciação ou amortização.

Os subsídios à exploração destinam-se à cobertura de gastos, incorridos e registados no período, pelo que são reconhecidos em resultados à medida que os gastos são incorridos, independentemente do momento de recebimento do subsídio.

Fluxos de caixa

A demonstração dos fluxos de caixa é preparada através do método direto. A Entidade classifica na rubrica "Caixa e seus equivalentes" os montantes de caixa e depósitos à ordem.

A demonstração dos fluxos de caixa encontra-se classificada em atividades operacionais, de financiamento e de investimento. As atividades operacionais englobam os recebimentos de clientes e utentes, pagamentos a fornecedores, pagamentos ao pessoal e outros relacionados com a atividade operacional. Os fluxos de caixa abrangidos nas atividades de investimento incluem, nomeadamente, pagamentos e recebimentos decorrentes da compra e venda de ativos.

Os fluxos de caixa abrangidos nas atividades de financiamento incluem, designadamente, os pagamentos e recebimentos referentes a financiamentos obtidos.

c) - Principais pressupostos relativos ao futuro

Gestão de risco financeiro

• Risco de Liquidez:

A gestão do risco de liquidez tem por objetivo garantir que, a todo o momento, a instituição mantém a capacidade financeira para, dentro de condições de mercado não desfavoráveis:

- (i). Cumprir com as suas obrigações de pagamento à medida do seu vencimento, e
- (ii). Garantir atempadamente o financiamento adequado ao desenvolvimento dos seus objetivos e estratégia.

As demonstrações financeiras estão elaboradas pressupondo a continuidade da Instituição.

d) - Principais fontes de incerteza das estimativas

As estimativas e os pressupostos subjacentes foram determinados com base no melhor conhecimento existente à data de aprovação das demonstrações financeiras dos eventos e transações em curso, assim como na experiência de eventos passados e/ou correntes. Contudo, poderão ocorrer situações em períodos subseqüentes que, não sendo previsíveis à data de aprovação das demonstrações financeiras, não foram consideradas nessas estimativas.

As alterações às estimativas que ocorram posteriormente à data das demonstrações financeiras serão corrigidas de forma prospectiva. Por este motivo e dado o grau de incerteza associado, os resultados reais das transações em questão poderão diferir das correspondentes estimativas.

3.2 – Alterações nas políticas contábilísticas:

Não se verificaram quaisquer efeitos resultantes de alteração voluntária em políticas contábilísticas.

3.3 – Alterações nas estimativas contábilísticas:

Não se verificaram quaisquer efeitos resultantes de alterações nas estimativas.

3.4 – Correção de erros de períodos anteriores:

Não foram efetuadas correções de erros de períodos anteriores.

4. Ativos fixos tangíveis

Ativos fixos tangíveis

A quantia escriturada bruta, as depreciações acumuladas, a reconciliação da quantia escriturada no início e no fim dos períodos de 2025 e de 2024, mostrando as adições, os abates e alienações, as depreciações e outras alterações, foram desenvolvidas de acordo com o seguinte quadro:

31 de dezembro de 2024							
Descrição	Saldo em 01-jan-2024	Aquisições / Aumentos	Abates / Diminuições	Transferências	Revalorizações	Perdas por Imparidade Acumuladas	Saldo em 31-dez-2024
Custo							
Edifícios e outras construções	335.417,23	-	-	-	-	-	335.417,23
Equipamento básico	42.751,98	1.079,91	-	-	-	-	43.831,89
Equipamento de transporte	26.700,00	-	-	-	-	-	26.700,00
Equipamento administrativo	51.721,67	1.217,98	-	-	-	-	52.939,65
Ativos fixos tangíveis em curso	21.519,50	-	-	-	-	-	21.519,50
Outros ativos fixos tangíveis	1.389,80	-	-	-	-	-	1.389,80
Total	479.500,18	2.297,89	-	-	-	-	481.798,07
Depreciações acumuladas							
Edifícios e outras construções	197.059,82	17.417,88	-	-	-	-	214.477,70
Equipamento básico	36.875,69	2.870,10	-	-	-	-	39.745,79
Equipamento de transporte	26.700,00	-	-	-	-	-	26.700,00
Equipamento administrativo	30.362,16	6.520,81	-	-	-	-	36.882,97
Outros ativos fixos tangíveis	1.389,80	-	-	-	-	-	1.389,80
Total	292.387,47	26.808,79	-	-	-	-	319.196,26
							Quantia escriturada
							162.601,81
31 de dezembro de 2025							
Descrição	Saldo em 01-jan-2025	Aquisições / Aumentos	Abates / Diminuições	Transferências	Revalorizações	Perdas por Imparidade Acumuladas	Saldo em 31-dez-2025
Custo							
Edifícios e outras construções	335.417,23	-	-	-	-	-	335.417,23
Equipamento básico	43.831,89	3.088,55	-	-	-	-	46.920,44
Equipamento de transporte	26.700,00	-	-	-	-	-	26.700,00
Equipamento administrativo	52.939,65	-	-	-	-	-	52.939,65
Ativos fixos tangíveis em curso	21.519,50	-	-	-	-	-	21.519,50
Outros ativos fixos tangíveis	1.389,80	-	-	-	-	-	1.389,80
Total	481.798,07	3.088,55	-	-	-	-	484.886,62
Depreciações acumuladas							
Edifícios e outras construções	214.477,70	17.417,88	-	-	-	-	231.895,58
Equipamento básico	39.745,79	1.823,00	-	-	-	-	41.568,79
Equipamento de transporte	26.700,00	-	-	-	-	-	26.700,00
Equipamento administrativo	36.882,97	6.142,74	-	-	-	-	43.025,71
Outros ativos fixos tangíveis	1.389,80	-	-	-	-	-	1.389,80
Total	319.196,26	25.383,62	-	-	-	-	344.579,88
							Quantia escriturada
							140.306,74

5. Ativos intangíveis

Outros ativos intangíveis

A quantia escriturada bruta, as amortizações acumuladas, a reconciliação da quantia escriturada no início e no fim dos períodos de 2025 e de 2024, mostrando as adições, os abates e alienações, as amortizações e outras alterações, foram desenvolvidas de acordo com o seguinte quadro:

31 de dezembro de 2024							
Descrição	Saldo em 01-jan-2024	Aquisições / Aumentos	Abates / Diminuições	Transferências	Revalorizações	Perdas por Imparidade Acumuladas	Saldo em 31-dez-2024
Custo							
Programas de computador	3.059,80	-	-	-	-	-	3.059,80
Total	3.059,80	-	-	-	-	-	3.059,80
Depreciações acumuladas							
Programas de computador	3.059,80	-	-	-	-	-	3.059,80
Total	3.059,80	-	-	-	-	-	3.059,80
Quantia escriturada							-

31 de dezembro de 2025							
Descrição	Saldo em 01-jan-2025	Aquisições / Aumentos	Abates / Diminuições	Transferências	Revalorizações	Perdas por Imparidade Acumuladas	Saldo em 31-dez-2025
Custo							
Programas de computador	3.059,80	-	-	-	-	-	3.059,80
Total	3.059,80	-	-	-	-	-	3.059,80
Depreciações acumuladas							
Programas de computador	3.059,80	-	-	-	-	-	3.059,80
Total	3.059,80	-	-	-	-	-	3.059,80
Quantia escriturada							-

6. Investimentos financeiros

Participações financeiras – método da equivalência patrimonial

Os saldos dos investimentos em Entidades participadas e associadas, em 31 de dezembro de 2025 e de 2024, apresentavam-se da seguinte forma:

Descrição	Saldo em 01-jan-2025	Aumentos	Diminuições	Justo Valor	Saldo em 31-dez-2025
Fundo de Compensação	150,85	-	-	2,83	153,68
Total	150,85	-	-	2,83	153,68

A partir do dia 01 de maio de 2023, e enquanto vigorar o disposto no regime transitório, para cada um dos fundos, encontra-se suspensa a obrigação dos empregadores efetuarem as entregas aos Fundos de Compensação previstas na Lei n.º 70/2013.

7. Inventários

Em 31 de dezembro de 2025 e de 2024 a rubrica "Inventários" apresentava os seguintes valores:

Descrição	Inventário em 01-jan-2024	Compras	Reclassificações e regularizações	Inventário em 31-dez-2024	CMVMC em 2024
Matérias-primas, subsidiárias e de consumo	1.009,35	35.341,00	5.195,98	857,80	40.688,53
Total	1.009,35	35.341,00	5.195,98	857,80	40.688,53

Descrição	Inventário em 01-jan-2025	Compras	Reclassificações e regularizações	Inventário em 31-dez-2025	CMVMC em 2025
Matérias-primas, subsidiárias e de consumo	857,80	40.262,45	2.370,78	640,49	42.850,54
Total	857,80	40.262,45	2.370,78	640,49	42.850,54

De referir que os valores da rubrica “*Matérias-primas, subsidiárias e de consumo*” desdobram-se da seguinte forma:

- Matérias-primas: 42.850,54€;

As matérias-primas, subsidiárias e de consumo encontram-se valorizadas ao custo de aquisição.

8. Créditos a receber

Para os períodos findos em 31 de dezembro de 2025 e de 2024 a rubrica “*Créditos a receber*” encontra-se desagregada da seguinte forma:

- Não Aplicável

A instituição utiliza software próprio de gestão de utentes, para o controlo das suas contas correntes.

9. Estado e outros Entes Públicos

A rubrica de “*Estado e outros Entes Públicos*” está dividida da seguinte forma:

Descrição	31-12-2025	31-12-2024
Ativo		
Imposto sobre o Valor Acrescentado (IVA)	1.583,77	632,04
Total	1.583,77	632,04
Passivo		
Imposto sobre o Rendimentos das Pessoas Singualres (IRS)	1.509,40	1.075,00
Segurança Social	7.322,32	5.961,67
Total	8.831,72	7.036,67

10. Diferimentos

Em 31 de dezembro de 2025 e 2024, a rubrica “*Diferimentos*” englobava os seguintes saldos:

Descrição	31-12-2025	31-12-2024
Gastos a reconhecer		
Seguros	1.742,09	344,97
Total	1.742,09	344,97
Rendimentos a reconhecer		
IEFP		
Estágios CEI + CEI+	-	942,20
Medida Estágios Profissionais/Outros	-	6.026,64
Total	-	6.968,84

11. Caixa e depósitos bancários

A rubrica de “*Caixa e Depósitos Bancários*”, a 31 de dezembro de 2025 e 2024, encontrava-se com o seguinte saldo:

Descrição	31-12-2025	31-12-2024
Caixa	226,50	1.208,87
Depósitos à ordem	210.049,20	187.002,57
Depósitos a prazo	53.504,86	52.904,71
Total	263.780,56	241.116,15

12. Outros ativos correntes

A rubrica “Outros ativos correntes” tinham, em 31 de dezembro de 2025 e 2024, a seguinte decomposição:

Descrição	31-12-2025	31-12-2024
Adiantamentos ao pessoal	-	288,36
Devedores por acréscimos de rendimentos:		
Juros a Receber	75,86	117,77
Outros devedores:		
IEFP		
Estágios CEI + CEI+	-	942,20
Medida Estágios Profissionais/Outros	-	6.026,64
Total	75,86	7.374,97

13. Fundos patrimoniais

Nos “Fundos Patrimoniais” ocorreram as seguintes variações:

Descrição	Saldo em 01-jan-2025	Aumentos	Diminuições	Saldo em 31-dez-2025
Fundos	2.882,33			2.882,33
Resultados transitados	168.195,51	35.796,05	-	203.991,56
Ajustamentos/outras variações nos fundos patrimoniais	67.000,01	-	12.833,33	54.166,68
Resultado líquido do período	35.796,05	39.708,96	35.796,05	39.708,96
Total	273.873,90	75.505,01	48.629,38	300.749,53

Nota:

Resultados transitados:

- Aumento de 35.796,05, de transferência do resultado líquido positivo de 2024.

Outras variações nos fundos patrimoniais

- Redução de 12.833,33€, de imputação de subsídios para investimentos

Resultado líquido do exercício:

- Aumento de 39.708,96€, do resultado líquido positivo de 2025
- Diminuição de 35.796,05€, pela transferência do resultado positivo do exercício de 2024, para Resultados Transitados.

14. Ajustamentos/outras variações nos fundos patrimoniais

Saldos desta rubrica, em 31 de dezembro de 2025 e 2024, apresentavam-se como segue:

Descrição	Saldo em 01-jan-2025	Aumentos	Diminuições	Ajustamentos	Saldo em 31-dez-2025
Subsídios ao investimento					
OUTROS					
Município de Vila Nova de Famalicão	57.000,00	-	9.500,00		47.500,00
Fundo Socorro Social	10.000,01	-	3.333,33		6.666,68
Total	67.000,01	-	12.833,33	-	54.166,68

15. Financiamentos obtidos

Em 31 de dezembro de 2025 e 2024 a entidade apresentava os seguintes valores relativos a “Financiamentos obtidos”:

Descrição	31-12-2025			31-12-2024		
	Corrente	Não Corrente	Total	Corrente	Não Corrente	Total
Empréstimos Bancários	30.588,22	-	30.588,22	30.588,24	30.588,22	61.176,46
Total	30.588,22	-	30.588,22	30.588,24	30.588,22	61.176,46

Os prazos de reembolso dos empréstimos bancários são os seguintes:

Descrição	31-12-2025			31-12-2024		
	Capital	Juros	Total	Capital	Juros	Total
De um a cinco anos	30.588,22	-	30.588,22	61.176,46	-	61.176,46
Total	30.588,22	-	30.588,22	61.176,46	-	61.176,46

16. Fornecedores

O saldo da rubrica de "Fornecedores" é discriminado da seguinte forma:

Descrição	31-12-2025	31-12-2024
Fornecedores c/c	1.186,58	2.016,34
Total	1.186,58	2.016,34

Descrição	0-30 dias	31-60 dias	61-90 dias	> 90 dias	Total
Fornecedores c/c	1.186,58	-	-	-	1.186,58
Total	1.186,58	-	-	-	1.186,58

17. Outros passivos correntes

A rubrica de "Outros passivos correntes" é discriminada da seguinte forma:

Descrição	31-12-2025	31-12-2024
Outros passivos correntes		
Fornecedores de investimentos	8.135,93	8.135,93
Credores por acréscimos de gastos:		
Remunerações a pagar ao pessoal	58.234,42	53.308,12
Outros acréscimos de gastos	526,79	517,33
Adiantamento de utentes	30,00	45,00
Total	66.927,14	62.006,38

18. Vendas e serviços prestados

Para os períodos de 2025 e 2024 foram reconhecidos os seguintes valores relativos a "Vendas" e "Serviços Prestados:"

Serviços prestados:

Descrição	2025	2024
Quotas dos utilizadores	129.827,08	133.169,64
Creche	12.331,50	25.678,25
Pré-Escolar	89.788,73	84.096,03
ATL	27.706,85	23.395,36
Quotizações e joias	60,00	882,50
Serviços secundários (Atividades diversas)	45,00	-
Serviços prestados - Entidades públicas	386.217,62	-
ISS, IP	386.217,62	-
Creche a)	298.240,60	-
Pré-Escolar a)	65.412,28	-
ATL a)	22.564,74	-
Total	516.149,70	134.052,14

a) Até ao exercício de 2024, as participações decorrentes do Acordo de Cooperação da Segurança Social eram registadas na conta 75 – Subsídios, doações e legados à exploração. No exercício de 2025, essas participações passaram a ser reconhecidas na conta 72 – Prestações de Serviços, em conformidade com a adaptação da FAQ n.º 39 da Comissão Normalização Contabilística (CNC), que estabelece o enquadramento contabilístico das verbas provenientes dos acordos de cooperação entre o Estado e as Entidades do Setor Não Lucrativo (ESNL)

19. Subsídios, doações e legados à exploração

Em 2025 e 2024, a Entidade tinha os seguintes saldos nas rubricas de "Subsídios, doações e legados à exploração":

Descrição	2025	2024
Subsídios do Estado e outros entes públicos	11.939,11	345.977,28
Doações e heranças	2.953,58	5.545,98
Total	14.892,69	351.523,26

Descrição	2025	2024
Instituto Segurança Social, IP	5.590,70	338.667,89
Acordo Cooperação	-	337.246,49
ISS, IP - Outros	5.590,70	1.421,40
Instituto Emprego Formação Profissional	6.348,41	7.309,39
Doações e heranças (Donativos)	2.953,58	5.545,98
Total	14.892,69	351.523,26

20. Fornecimentos e serviços externos

A repartição dos "Fornecimentos e serviços externos" nos períodos de 2025 e de 2024, foi a seguinte:

Descrição	2025	2024
Serviços especializados	30.916,30	28.736,41
Trabalhos especializados	15.092,35	14.317,97
Publicidade e propaganda	1.781,78	-
Honorários	8.260,14	7.982,06
Conservação e reparação	5.680,19	6.417,38
Outros	101,84	19,00
Materiais	16.857,25	14.297,71
Ferramentas e utensílios de desgaste rápido	1.646,91	1.448,78
Material de escritório	869,05	683,88
Material de saúde de utentes	1.560,22	875,05
Material de limpeza, higiene e conforto	8.058,30	6.628,72
Outros	4.722,77	4.661,28
Material didático	3.639,70	3.123,42
Vestuário e calçado de utentes	676,00	763,34
Rouparia	266,23	420,28
Material de proteção e combate a incêndios	140,84	354,24
Energia e fluidos	10.469,11	9.283,21
Eletricidade	4.807,39	5.460,83
Combustíveis	4.589,47	2.925,19
Água	1.072,25	897,19
Deslocações, estadas e transportes	15.343,31	12.967,90
Deslocações e estadas	15.343,31	12.967,90
Serviços diversos	3.742,67	2.349,24
Rendas e alugueres	1.036,50	360,00
Comunicação	814,28	668,65
Seguros	1.143,96	1.029,80
Contencioso e notariado	-	75,00
Despesas de representação	-	120,00
Limpeza, higiene e conforto	747,23	86,10
Outros serviços	0,70	9,69
Diversos	0,70	9,69
Total	77.328,64	67.634,47

21. Gastos com o pessoal

O número de membros dos órgãos sociais da direção, assembleia geral e conselho fiscal, nos períodos de 2025 e 2024, foram de 11.

Os órgãos sociais da Entidade, não auferem qualquer remuneração.

O número médio de pessoas ao serviço da Entidade em 2025 foi de 21 e em 2024 de 21.

Os gastos que a Entidade incorreu com os funcionários foram os seguintes:

Descrição	2025	2024
Remunerações do pessoal	309.550,64	266.773,13
Encargos sobre Remunerações	64.663,72	57.781,76
Seguro Ac. Trab. e Doenças Profi.	2.156,01	3.661,95
Outros gastos com Pessoal	50,00	4.133,96
Total	376.420,37	332.350,80

22. Outros rendimentos

A rubrica de "Outros rendimentos" encontra-se dividida da seguinte forma:

Descrição	2025	2024
Rendimentos suplementares	21.465,93	17.325,89
Serviços sociais (subs. Alimentação pessoal)	19.086,99	14.090,49
Consignação de IRS	2.378,94	3.235,40
Outros	17.330,50	14.119,81
Correções relativas a períodos anteriores	3.995,11	62,81
Imputação de subsídios para investimentos	12.833,33	12.833,33
Outros não especificados		
Benefícios de penalidades contratuais	499,80	-
Outros	2,26	1.223,67
Total	38.796,43	31.445,70

23. Outros gastos

A rubrica de "Outros gastos" encontra-se dividida da seguinte forma:

Descrição	2025	2024
Outros	6.793,70	9.693,53
Correções relativas a períodos anteriores	100,00	-
Donativos	620,00	500,00
Quotizações	375,00	425,00
Outros não especificados	5.698,70	8.768,53
IEFP – Programas (E.Prof. + CEI)	5.698,68	8.768,53
Diversos (Multas/penalidades/outros)	0,02	-
Total	6.793,70	9.693,53

24. Resultados financeiros

Nos períodos de 2025 e 2024 foram reconhecidos os seguintes gastos e rendimentos relacionados com juros e similares:

Descrição	2025	2024
Juros e gastos similares suportados		
Juros suportados	1.914,06	4.628,86
Outros gastos e perdas de financiamento	-	110,00
Total	1.914,06	4.738,86
Juros e rendimentos similares obtidos		
Juros obtidos	558,24	636,67
Total	558,24	636,67
Resultados financeiros	(1.355,82)	(4.102,19)

25. Divulgações exigidas por outros diplomas legais

A Entidade não apresenta dívidas à Autoridade Tributária e Aduaneira em situação de mora, nos termos do Decreto-Lei n.º 534/80, de 7 de novembro.

Nos termos do artigo 210.º do Código Contributivo, publicado pela Lei n.º 110/2009, de 16 de setembro, a Direção informa-se que a situação da Entidade perante a Segurança Social se encontra regularizada, dentro dos prazos legalmente estipulados.

26. Acontecimentos após data de Balanço

Não são conhecidos à data quaisquer eventos subsequentes, com impacto significativo nas Demonstrações Financeiras de 31 de dezembro de 2025.


Após o encerramento do período, e até à elaboração do presente anexo, não se registaram outros factos suscetíveis de modificar a situação relevada nas contas.

As demonstrações financeiras para o período findo em 31 de dezembro de 2025 foram aprovadas pela Direção e autorizadas para emissão em 15 de março de 2026.

O Contabilista Certificado



A Direção



Casa do Povo de Nine

BALANÇO EM 31 DE DEZEMBRO DE 2025

(Montantes expressos em Euros)

RUBRICAS	Datas	
	2025	2024
Ativo		
Ativo não corrente		
Ativos fixos tangíveis	140.306,74	162.601,81
Bens do património histórico e cultural		
Ativos intangíveis	-	-
Investimentos financeiros	153,68	150,85
Fundadores/beneméritos/patrocinadores/doadores/associados/membros		
Outros créditos e ativos não correntes		
Subtotal	140.460,42	162.752,66
Ativo corrente		
Inventários	640,49	857,80
Créditos a receber	-	-
Estado e outros entes públicos	1.583,77	632,04
Fundadores/beneméritos/patrocinadores/doadores/associados/membros		
Diferimentos	1.742,09	344,97
Outros ativos correntes	75,86	7.374,97
Caixa e depósitos bancários	263.780,56	241.116,15
Subtotal	267.822,77	250.325,93
Total do Ativo	408.283,19	413.078,59
FUNDOS PATRIMONIAIS E PASSIVO		
Fundos patrimoniais		
Fundos	2.882,33	2.882,33
Excedentes técnicos		
Reservas		
Excedentes de revalorização		
Resultados transitados	203.991,56	168.195,51
Ajustamentos/outras variações nos fundos patrimoniais	54.166,68	67.000,01
Resultado líquido do período	39.708,96	35.796,05
Total dos fundos patrimoniais	300.749,53	273.873,90
Passivo		
Passivo não corrente		
Provisões		
Provisões específicas		
Financiamentos obtidos	-	30.588,22
Outras dívidas a pagar		
Subtotal	-	30.588,22
Passivo corrente		
Fornecedores	1.186,58	2.016,34
Estado e outros entes públicos	8.831,72	7.036,67
Financiamentos obtidos	30.588,22	30.588,24
Fundadores/beneméritos/patrocinadores/doadores/associados/membros		
Diferimentos	-	6.968,84
Outros passivos correntes	66.927,14	62.006,38
Subtotal	107.533,66	108.616,47
Total do passivo	107.533,66	139.204,69
Total dos fundos patrimoniais e do passivo	408.283,19	413.078,59

Casa do Povo de Nine

DEMONSTRAÇÃO DOS RESULTADOS POR NATUREZAS

PERÍODO FINDO EM 31 DE DEZEMBRO DE 2025

(Montantes expressos em Euros)

RENDIMENTOS E GASTOS	PERÍODOS		Variação %
	2025	2024	(1)-(2)
Vendas e serviços prestados	516.149,70	134.052,14	285,04%
Subsídios, doações e legados à exploração	14.892,69	351.523,26	-95,76%
Variação nos inventários da produção			-
Trabalhos para a própria entidade			-
Custo das mercadorias vendidas e das matérias consumidas	(42.850,54)	(40.688,53)	5,31%
Fornecimentos e serviços externos	(77.328,64)	(67.634,47)	14,33%
Gastos com o pessoal	(376.420,37)	(332.350,80)	13,26%
Ajustamentos de inventários (perdas/reversões)			-
Imparidade de dívidas a receber (perdas/reversões)			-
Provisões (aumentos/reduções)			-
Provisões específicas (aumentos/reduções)			-
Outras imparidades (perdas/reversões)			-
Aumentos/reduções de justo valor	2,83	53,26	-94,69%
Outros rendimentos	38.796,43	31.445,70	23,38%
Outros gastos	(6.793,70)	(9.693,53)	-29,92%
Resultado antes de depreciações, gastos de financiamento e impostos	66.448,40	66.707,03	-0,39%
Gastos/reversões de depreciação e de amortização	(25.383,62)	(26.808,79)	-5,32%
Resultado operacional (antes de gastos de financiamento e impostos)	41.064,78	39.898,24	2,92%
Juros e rendimentos similares obtidos	558,24	636,67	-12,32%
Juros e gastos similares suportados	(1.914,06)	(4.738,86)	-59,61%
Resultados antes de impostos	39.708,96	35.796,05	10,93%
Imposto sobre o rendimento do período			-
Resultado líquido do período	39.708,96	35.796,05	10,93%

Casa do Povo de Nine

DEMONSTRAÇÃO DOS RESULTADOS POR VALÊNCIAS
 PERÍODO FINDO EM 31 DE DEZEMBRO DE 2025
 (Montantes expressos em Euros)

DEMONSTRAÇÃO RESULTADOS POR RESPOSTA SOCIAL	Pré-Escolar	ATL	Creche	Total
Vendas				
Serviços prestados	155.233,14	50.281,58	310.634,98	516.149,70
Quotizações	18,36	5,71	35,93	60,00
Serviços prestados - Particulares	89.788,73	27.706,85	12.331,50	129.827,08
Serviços prestados - Entidades Públicas	65.412,28	22.564,74	298.240,60	386.217,62
ISS, IP	65.412,28	22.564,74	298.240,60	386.217,62
Outras entidades públicas				
Serviços prestados - Outros	13,77	4,28	26,95	45,00
Subsídios, doações e legados à exploração à exploração:	7.252,13	281,22	7.359,34	14.892,69
Subsídios de entidades públicas	6.348,41		5.590,70	11.939,11
ISS, IP – Centros Distritais				
ISS, IP – Apoios excecionais e extraordinários			5.590,70	5.590,70
Outras entidades públicas	6.348,41			6.348,41
Subsídios de outras entidades				
Doações heranças e legados	903,72	281,22	1.768,64	2.953,58
Variação nos inventários da produção				
Trabalhos para a própria entidade				
Custo das mercadorias vendidas e das matérias consumidas	-13.111,16	-4.079,98	-25.659,40	-42.850,54
Fornecimentos e serviços externos	-23.660,57	-7.362,79	-46.305,28	-77.328,64
Gastos com o pessoal	-164.436,63	-39.858,66	-172.125,08	-376.420,37
Ajustamentos de inventários (perdas/reversões)				
Imparidade de dívidas a receber (perdas/reversões)				
Provisões (aumentos/reduções)				
Provisões específicas (aumentos/reduções)				
Outras imparidades (perdas/ reversões)				
Aumentos/reduções de justo valor	0,87	0,27	1,69	2,83
Outros rendimentos	15.624,39	2.820,96	20.351,08	38.796,43
Correções relativas a anos anteriores	1.222,40	380,39	2.392,32	3.995,11
Correções positivas de participações do ISS, IP				
Outras correções de anos anteriores	1.222,40	380,39	2.392,32	3.995,11
Imputação de subsídios ao investimento	3.926,67	1.221,92	7.684,74	12.833,33
Outros rendimentos	10.475,32	1.218,65	10.274,02	21.967,99
Outros gastos	-5.729,58	-104,26	-959,86	-6.793,70
Correções relativas a anos anteriores	-30,60	-9,52	-59,88	-100,00
Correções negativas de participações do ISS, IP				
Outras correções de anos anteriores	-30,60	-9,52	-59,88	-100,00
Outros gastos	-5.698,98	-94,74	-899,98	-6.693,70
Resultado antes de depreciações, gastos de financiamento e impostos	(28.827,41)	1.978,34	93.297,47	66.448,40
Gastos/reversões de depreciação e de amortização	-7.766,73	-2.416,88	-15.200,01	-25.383,62
Resultado operacional (antes de gastos de financiamento e impostos)	(36.594,14)	(438,54)	78.097,46	41.064,78
Juros e rendimentos similares obtidos	170,81	53,15	334,28	558,24
Juros e gastos similares suportados	-713,81	-164,66	-1.035,59	-1.914,06
Resultado antes de impostos	(37.137,14)	(550,05)	77.396,15	39.708,96
Imposto sobre o rendimento do período				
Resultado líquido do período	(37.137,14)	(550,05)	77.396,15	39.708,96

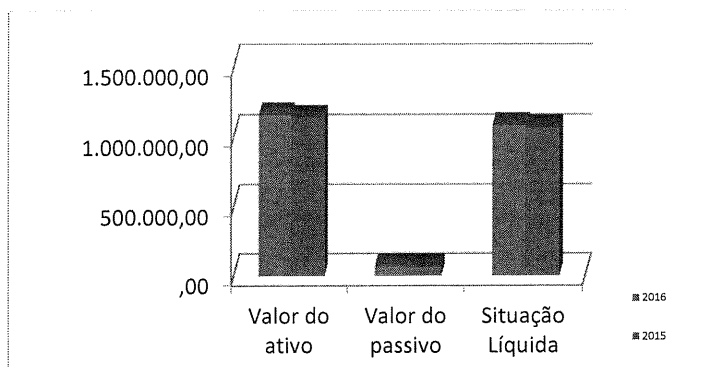
AVALIAÇÃO DA SITUAÇÃO ECONÓMICA E FINANCEIRA

1 - SITUAÇÃO PATRIMONIAL

	2025	2024
Valor do ativo	408.283,19	413.078,59
Valor do passivo	107.533,66	139.204,69
Situação Líquida	300.749,53	273.873,90

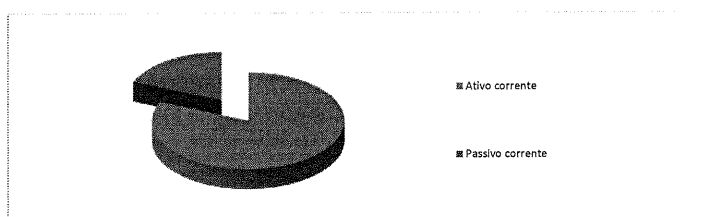
Evolução:	Positiva
------------------	-----------------

Posição:	Boa
-----------------	------------




2 - LIQUIDEZ GERAL

	2025	2024
Ativo corrente	267.822,77	250.325,93
Passivo corrente	107.533,66	108.616,47
Rácio	2,49	2,30
Situação	Boa	




3 - GRAU DE AUTONOMIA FINANCEIRA

	2025	2024
Fundo Capital	300.749,53	273.873,90
Ativo líquido	408.283,19	413.078,59
Rácio	0,74	0,66
Situação	Bom	



4 - APURAMENTO DOS RESULTADOS LÍQUIDOS

	2025	2024
Resultados	39.708,96	35.796,05



5 - ATIVIDADE

Ano	Valor	%
2025	531.042,39	9,36%
2024	485.575,40	
Diferença	45.466,99	
Acréscimo		

6 - RISCO DA ATIVIDADE

Ano	Valor	%
2025	503.393,25	11,77%
2024	450.367,33	
Diferença	53.025,92	
Acréscimo		

RELATÓRIO DE GESTÃO

1 - ANÁLISE DA SITUAÇÃO ECONÓMICA

A situação económica da instituição, no exercício de 2025, é caracterizada por um aumento acentuado, nos gastos de 48.775,95€ e, nos rendimentos de 52.688,86, em relação ao exercício de 2024.

Em termos de Gastos e Rendimentos, a decomposição é a seguinte:

(Valores em euros)

Conta	GASTOS	2025	2024
61	Custo mercadorias vendidas e das matérias consumidas	42.850,54	40.688,53
62	Fornecimentos e serviços externos	77.328,64	67.634,47
63	Gastos com o pessoal	376.420,37	332.350,80
64	Gastos de depreciação e de amortização	25.383,62	26.808,79
66	Perdas por reduções de justo valor		
68	Outros gastos	6.793,70	9.693,53
69	Gastos e perdas de financiamento	1.914,06	4.738,86
	Total dos Gastos	530.690,93	481.914,98

Conta	RENDIMENTOS	2025	2024
72	Prestações de serviços	516.149,70	134.052,14
75	Subsídios, doações e legados à exploração	14.892,69	351.523,26
77	Ganhos por aumentos de justo valor	2,83	53,26
78	Outros rendimentos	38.796,43	31.445,70
79	Juros, dividendos e outros rendimentos similares	558,24	636,67
	Total dos Rendimentos	570.399,89	517.711,03

Conta	RESULTADO	2025	2024
81	Resultado líquido do período	39.708,96	35.796,05

1.1 . VALÊNCIAS:

Pré-Escolar	Resultado	negativo	(37.137,14)	
Utentes	40			
Gastos	215.418,48	<i>Gasto por utente</i>	448,79	/ mês
Rendim.	178.281,34	<i>Rendimento por utente</i>	371,42	/ mês

ATL	Resultado	negativo	(550,05)	
Utentes	30			
Gastos	53.987,23	<i>Gasto por utente</i>	163,60	/ mês
Rendim.	53.437,18	<i>Rendimento por utente</i>	161,93	/ mês

Creche	Resultado	positivo	77.396,15	
Utentes	46			
Gastos	261.285,22	<i>Gasto por utente</i>	473,34	/ mês
Rendim.	338.681,37	<i>Rendimento por utente</i>	613,55	/ mês

2 - SITUAÇÃO PATRIMONIAL

(euros)

ATIVO		FUNDOS PATRIMONIAIS E PASSIVO	
Ativo não corrente	140.460,42	Fundos Patrimoniais	300.749,53
Circulante	266.080,68	Dívidas a terceiros	107.533,66
Diferimentos	1.742,09	Diferimentos	
	408.283,19		408.283,19

2.1 . ESTRUTURA ECONÓMICA:

Composta por Fundos Fixos de totalizando o Capital Funcional	140.460,42 € 406.541,10 €	Circulantes	266.080,68 €
--	------------------------------	-------------	--------------

2.2 . ESTRUTURA FINANCEIRA:

Composta por Fundos Alheios de totalizando o Capital Investido	107.533,66 € 408.283,19 €	Próprios de	300.749,53 €
--	------------------------------	-------------	--------------

2.3 . DISPONIBILIDADES EM 31/12/ 2025

Caixa	226,50 €
Depósitos à ordem	210.049,20 €
Depósitos a prazo	53.504,86 €
	<u>263.780,56 €</u>

2.4 . INVESTIMENTOS E DESINVESTIMENTOS DO ANO:

	Aumentos	Alienações
Equipamento básico	3.088,55 €	

2.5 . ANÁLISE DA SITUAÇÃO FINANCEIRA

Analisando o Balanço, constata-se que o rácio de autonomia financeira da instituição (Fundos Patrimoniais / Ativo), cresceu de (0,66), em 2024, para (0,74), em 2025.

Em termos de liquidez (Ativo Corrente / Passivo Corrente), verifica-se que o respetivo rácio cresceu, de (2,30) em 2024, para (2,49) em 2025.

A nível de investimentos, a instituição efetuou aquisição de equipamentos no montante de 3.088,55€.

3 - PERSPETIVAS PARA 2026

A Direção prevê que o funcionamento com as valências e atividades da Instituição, decorram normalmente, de maneira a que não ponham em causa a continuidade da instituição.

Em termos de resultados, o objetivo é melhorar a solidez económica e financeira da instituição.

4 - PROPOSTA DE APLICAÇÃO DE RESULTADOS

Os resultados apurados foram positivos de 39.708,96€, para os quais se propõe a seguinte aplicação:

- 39.708,96€, para Resultados Transitados.

5 - OUTROS ASPETOS RELEVANTES


Não há dívidas em mora ao sector público estatal

Nada mais ocorreu que mereça realce especial.

6 - CONSIDERAÇÕES FINAIS

Terminamos este relatório, não querendo deixar de agradecer a todos os colaboradores desta instituição pela confiança que lhes temos merecido.

A Direção



9/2025